



Abfallwirtschaftsverband Lavanttal

Rechnungsabschluss 2025

Abfallwirtschaftsverband Lavanttal

A-9473 Lavamünd, Hart 50, Bez. Wolfsberg, Kärnten

Lavamünd, am 05.05.2026

Zahl: AWW Lavanttal 01/2026

Betrifft: Rechnungsabschluss 2025

Amt der Kärntner Landesregierung
Abteilung 8 – Umwelt, Energie und Naturschutz

Mießtaler Straße 1
9021 Klagenfurt am Wörthersee

Gemäß § 54 Abs. 6 K-GHG wird der Rechnungsabschluss für das Haushaltsjahr 2025 samt den erforderlichen Beilagen vorgelegt.

Der Entwurf des Rechnungsabschlusses wurde entsprechend den Bestimmungen der K-GHG, in der Zeit vom 09.03.2026 bis 16.03.2026 zur öffentlichen Einsicht aufgelegt, am 13.04.2026 vom Kontrollausschuss überprüft und in der Sitzung vom 05.05.2026 dem Verbandsrat zur Feststellung vorgelegt.

Der Verbandsratsbeschluss betreffend die Feststellung des Rechnungsabschlusses wird gemäß § 54 Abs. 5 des K-GHG in Verbindung mit den § 15 der K-AGO in der Zeit vom

06.05.2026 bis 03.06.2026


kundgemacht.

Der Finanzverwalter:



Andrea Baumgartner

Der Vorsitzende:



Bürgermeister Stefan Salzmann

ZW	Code	Konto	Bezeichnung	IBAN	Stand 31.12.2024	Einzahlungen 2025	Auszahlungen 2025	Stand 31.12.2025	Auszug Nr.	Datum
1	1151	210100	Kärntner Sparkasse AG	AT58 2070 6086 0000 0528	103.064,17	9.509.352,67	9.435.713,74	176.703,10		
2	1151	210200	Raiffeisenbank Lavamünd	AT57 3929 2000 0002 3028	3.892,14	3,12	91,98	3.803,28		
Bankkonto					106.956,31	9.509.355,79	9.435.805,72	180.506,38		
9	1151	906100	Verrechnung		0,00	968.597,09	968.597,09	0,00		
Verrechnung					0,00	968.597,09	968.597,09	0,00		
11	1152	294100	HRL Kompaktor	AT42 2070 6044 0256 5891	230.473,17	301.376,17	300.368,04	231.481,30		
12	1152	294200	HRL Deponie und Nachsorge	AT71 2070 6044 0256 6048	1.512.202,56	1.563.292,40	1.539.807,60	1.535.687,36		
13	1152	294300	HRL Maschinenerneuerung Kompostwerk	AT72 2070 6044 0256 6030	268.673,34	201.538,94	200.408,74	269.803,54		
14	1152	295400	Allgemeine Rücklage	AT32 2070 6044 0256 5974	361.082,69	373.281,88	367.674,20	366.690,37		
15	1152	294500	Pensionsrücklage für Beamte	AT85 2070 6044 0256 5990	1.128.099,28	1.097.992,72	1.148.637,71	1.077.454,29		
16	1152	294600	Abfertigungsrücklage	AT10 2070 6044 0256 5982	135.282,97	63.497,17	137.691,14	61.089,00		
17	1152	294700	Rücklage Techn. Infrastruktur	AT90 2070 6044 0299 8811	31.308,48	32.366,23	31.880,01	31.794,70		
Zahlungsmittelreserve					3.667.122,49	3.633.345,51	3.726.467,44	3.574.000,56		
Gesamtsumme					3.774.078,80	14.111.298,39	14.130.870,25	3.754.506,94		

		Stand 31.12.2024	Stand 31.12.2025	Veränderung
1151	Kassa, Bankguthaben, Schecks	106.956,31	180.506,38	73.550,07
1152	Zahlungsmittelreserven	3.667.122,49	3.574.000,56	-93.121,93
	Zahlungsmittelreserven für zweckgebundene Haushaltsrücklagen	3.306.039,80	3.207.310,19	-98.729,61
	294100 Haushaltsrücklage Kompaktor	230.473,17	231.481,30	1.008,13
	294200 Haushaltsrücklage Deponie und Nachsorge	1.512.202,56	1.535.687,36	23.484,80
	294300 Haushaltsrücklage Maschinenerneuerung Kompostwerk	268.673,34	269.803,54	1.130,20
	294500 Pensionsrücklage für Beamte	1.128.099,28	1.077.454,29	-50.644,99
	294600 Abfertigungsrücklage	135.282,97	61.089,00	-74.193,97
	294700 Rücklage Technische Infrastruktur	31.308,48	31.794,70	486,22
	Zahlungsmittelreserven für allgemeine Haushaltsrücklagen	361.082,69	366.690,37	5.607,68
	295400 Allgemeine Rücklage	361.082,69	366.690,37	5.607,68
B.III	Gesamtsumme liquide Mittel	3.774.078,80	3.754.506,94	-19.571,86

MVAG	Mittelverwendungs- und aufbringungsgruppen (1. Ebene)	RA 2025	VA 2025	RA - VA
211	Erträge aus der operativen Verwaltungstätigkeit	4.651.188,27	4.792.000,00	-140.811,73
212	Erträge aus Transfers			
213	Finanzerträge	275.371,70	283.900,00	-8.528,30
21	Summe Erträge	4.926.559,97	5.075.900,00	-149.340,03
221	Personalaufwand	893.193,08	897.800,00	-4.606,92
222	Sachaufwand	3.833.837,11	4.019.900,00	-186.062,89
223	Transferaufwand	154.938,01	139.000,00	15.938,01
224	Finanzaufwand	1.882,41	1.300,00	582,41
22	Summe Aufwendungen	4.883.850,61	5.058.000,00	-174.149,39
SA0	Saldo (0) Nettoergebnis (21 - 22)	42.709,36	17.900,00	24.809,36
230	Entnahmen von Haushaltsrücklagen			
240	Zuweisungen an Haushaltsrücklagen	5.607,68	6.000,00	-392,32
SA01	Saldo (01) Haushaltsrücklagen (230 - 240)	-5.607,68	-6.000,00	392,32
SA00	Saldo (00) Nettoergebnis nach Haushaltsrücklagen (Saldo 0 + Saldo 01)	37.101,68	11.900,00	25.201,68

MVAG	Mittelverwendungs- und aufbringungsgruppen (1. Ebene)	RA 2025	VA 2025	RA - VA
OPERATIVE GEBARUNG				
311	Einzahlungen aus operativer Verwaltungstätigkeit	4.527.281,27	4.582.000,00	-54.718,73
312	Einzahlungen aus Transfers			
313	Einzahlungen aus Finanzerträgen	275.371,70	283.900,00	-8.528,30
31	Summe Einzahlungen operative Gebarung	4.802.652,97	4.865.900,00	-63.247,03
321	Auszahlungen aus Personalaufwand	865.574,15	893.100,00	-27.525,85
322	Auszahlungen aus Sachaufwand	3.675.834,86	3.846.600,00	-170.765,14
323	Auszahlungen aus Transfers	102.083,00	103.500,00	-1.417,00
324	Auszahlungen aus Finanzaufwand	1.882,41	1.300,00	582,41
32	Summe Auszahlungen operative Gebarung	4.645.374,42	4.844.500,00	-199.125,58
SA1	Saldo (1) Geldfluss aus der operativen Gebarung (31 – 32)	157.278,55	21.400,00	135.878,55
INVESTIVE GEBARUNG				
331	Einzahlungen aus der Investitionstätigkeit	8.000,00	8.000,00	
332	Einzahlungen aus der Rückzahlung von Darlehen sowie gewährten Vorschüssen	2.760,00	2.800,00	-40,00
333	Einzahlungen aus Kapitaltransfers			
33	Summe Einzahlungen investive Gebarung	10.760,00	10.800,00	-40,00
341	Auszahlungen aus der Investitionstätigkeit	216.331,38	234.100,00	-17.768,62
342	Auszahlungen aus der Gewährung von Darlehen sowie gewährten Vorschüssen			
343	Auszahlungen aus Kapitaltransfers			
34	Summe Auszahlungen investive Gebarung	216.331,38	234.100,00	-17.768,62
SA2	Saldo (2) Geldfluss aus der investiven Gebarung (33 – 34)	-205.571,38	-223.300,00	17.728,62
SA3	Saldo (3) Nettofinanzierungssaldo (Saldo 1 + Saldo 2)	-48.292,83	-201.900,00	153.607,17

MVAG	Mittelverwendungs- und aufbringungsgruppen (1. Ebene)	RA 2025	VA 2025	RA - VA
FINANZIERUNGSTÄTIGKEIT				
351	Einzahlungen aus der Aufnahme von Finanzschulden			
353	Einzahlungen infolge eines Kapitaltausches bei derivativen Finanzinstrumenten mit Grundgeschäft			
355	Einzahlungen aus dem Abgang von Finanzinstrumenten			
35	Summe Einzahlungen aus der Finanzierungstätigkeit	0,00	0,00	0,00
361	Auszahlungen aus der Tilgung von Finanzschulden			
363	Auszahlungen infolge eines Kapitaltausches bei derivativen Finanzinstrumenten mit Grundgeschäft			
365	Auszahlungen für den Erwerb von Finanzinstrumenten			
36	Summe Auszahlungen aus der Finanzierungstätigkeit	0,00	0,00	0,00
SA4	Saldo (4) Geldfluss aus der Finanzierungstätigkeit (35 – 36)	0,00	0,00	0,00
SA5	Saldo (5) Geldfluss aus der voranschlagswirksamen Gebarung (Saldo 3 + Saldo 4)	-48.292,83	-201.900,00	153.607,17
411	Einzahlungen aus nicht voranschlagswirksamen Forderungen	584.833,62		
412	Einzahlungen aus nicht voranschlagswirksamen Verbindlichkeiten	8.713.051,80		
413 ¹	Einzahlungen aus der Aufnahme von zur Kassenstärkung eingegangenen Geldverbindlichkeiten (Barvorlagen)	0,00		
41	Summe Einzahlungen aus der nicht voranschlagswirksamen Gebarung	9.297.885,42		
421	Auszahlungen aus nicht voranschlagswirksamen Forderungen	525.700,89		
422	Auszahlungen aus nicht voranschlagswirksamen Verbindlichkeiten	8.743.463,56		
423 ²	Auszahlungen zur Tilgung von zur Kassenstärkung eingegangenen Geldverbindlichkeiten (Barvorlagen)	0,00		
42	Summe Auszahlungen aus der nicht voranschlagswirksamen Gebarung	9.269.164,45		
SA6 ²	Saldo (6) Geldfluss aus der nicht voranschlagswirksamen Gebarung (41 - 42)	28.720,97		
SA7 ²	Saldo (7) Veränderung an Zahlungsmitteln (Saldo 5 + Saldo 6)	-19.571,86		
Verprobung	Veränderung der Summe der Zahlungsmittel (C - D) - (A - B)	-19.571,86		
A	Anfangsbestand liquide Mittel (115 zum 31.12.2024)	3.774.078,80		
B	Anfangsbestand kurzfristige Finanzschulden aus überzogenen Konten bei Kreditinstituten (1511/UK 21 zum 31.12.2024)	0,00		
C	Endbestand liquide Mittel (115 zum 31.12.2025)	3.754.506,94		
D	Endbestand kurzfristige Finanzschulden aus überzogenen Konten bei Kreditinstituten (1511/UK 21 zum 31.12.2025)	0,00		
	*) davon Zahlungsmittelreserven (1152 zum 31.12.2025)	3.574.000,56		

1) Die Summen der MVAG 413 und 423 ergeben am Jahresende nur dann null, sofern die zur Kassenstärkung eingegangenen Geldverbindlichkeiten (Barvorlagen) innerhalb desselben Finanzjahres getilgt wurden. Eine Differenz zw. Ein- und Auszahlungen (MVAG 4130 bzw. 4230) kann nur deshalb entstehen, weil eine Tilgung nicht innerhalb desselben Finanzjahres erfolgt ist. Die nicht innerhalb desselben Finanzjahres getilgten Kassenstärker sind als Finanzschulden auf die entsprechenden Konten bzw. Gruppen in der Vermögensrechnung umzubuchen.

2) Der Geldfluss aus der nicht voranschlagswirksamen Gebarung (SA6) und die Veränderung an Zahlungsmitteln (SA7) werden im Rechnungsabschluss in den Detailnachweisen und Bereichsbudgets nicht ausgewiesen, sondern nur auf Ebene des Gesamthaushalts.

AKTIVA		Code	Endbestand 31.12.2024	Endbestand 31.12.2025	Veränderung
A	Langfristiges Vermögen	10	4.583.553,43	4.601.688,68	18.135,25
A.I	Immaterielle Vermögenswerte	101	0,00	0,00	0,00
A.I.1	Immaterielle Vermögenswerte	1010	0,00	0,00	0,00
A.II	Sachanlagen	102	2.826.667,71	2.851.362,81	24.695,10
A.II.1	Grundstücke, Grundstückseinrichtungen und Infrastruktur	1021	1.402.195,12	1.436.994,85	34.799,73
A.II.2	Gebäude und Bauten	1022	557.774,92	501.187,15	-56.587,77
A.II.3	Wasser- und Abwasserbauten und -anlagen	1023	3.125,00	1.562,50	-1.562,50
A.II.4	Sonderanlagen	1024	175.797,31	164.944,83	-10.852,48
A.II.5	Technische Anlagen, Fahrzeuge und Maschinen	1025	661.493,37	638.031,75	-23.461,62
A.II.6	Amts-, Betriebs- und Geschäftsausstattung	1026	26.281,99	108.641,73	82.359,74
A.II.7	Kulturgüter	1027	0,00	0,00	0,00
A.II.8	Geleistete Anzahlungen für Anlagen und Anlagen in Bau	1028	0,00	0,00	0,00
A.II.9	Kofinanzierte Schutzbauten	1029	0,00	0,00	0,00
A.III	Aktive Finanzinstrumente/Langfristiges Finanzvermögen	103	0,00	0,00	0,00
A.III.1	Bis zur Endfälligkeit gehaltene Finanzinstrumente	1031	0,00	0,00	0,00
A.III.2	Zur Veräußerung verfügbare Finanzinstrumente	1032	0,00	0,00	0,00
A.III.3	Partizipations- und Hybridkapital	1033	0,00	0,00	0,00
A.III.4	Derivative Finanzinstrumente ohne Grundgeschäft	1034	0,00	0,00	0,00
A.IV	Beteiligungen	104	1.748.185,72	1.744.385,87	-3.799,85
A.IV.1	Beteiligungen an verbundenen Unternehmen	1041	0,00	0,00	0,00
A.IV.2	Beteiligungen an assoziierten Unternehmen	1042	1.748.185,72	1.744.385,87	-3.799,85
A.IV.3	Sonstige Beteiligungen	1043	0,00	0,00	0,00
A.IV.4	Verwaltete Einrichtungen, die der Kontrolle unterliegen	1044	0,00	0,00	0,00
A.V	Langfristige Forderungen	106	8.700,00	5.940,00	-2.760,00
A.V.1	Langfristige Forderungen aus Lieferungen und Leistungen	1061	0,00	0,00	0,00
A.V.2	Langfristige Forderungen aus gewährten Darlehen	1062	0,00	0,00	0,00
A.V.3	Sonstige langfristige Forderungen	1063	8.700,00	5.940,00	-2.760,00

AKTIVA		Code	Endbestand 31.12.2024	Endbestand 31.12.2025	Veränderung
B	Kurzfristiges Vermögen	11	4.322.102,99	4.260.439,26	-61.663,73
B.I	Kurzfristige Forderungen	113	548.024,19	505.932,32	-42.091,87
B.I.1	Kurzfristige Forderungen aus Lieferungen und Leistungen	1131	333.280,98	366.456,40	33.175,42
B.I.2	Kurzfristige Forderungen aus Abgaben	1132	0,00	0,00	0,00
B.I.3	Sonstige kurzfristige Forderungen	1133	0,00	0,00	0,00
B.I.4	Sonstige kurzfristige Forderungen (nicht voranschlagswirksame Gebarung)	1134	214.743,21	139.475,92	-75.267,29
B.II	Vorräte	114	0,00	0,00	0,00
B.II.1	Vorräte	1141	0,00	0,00	0,00
B.II.2	Gegebene Anzahlungen auf Vorräte	1142	0,00	0,00	0,00
B.III	Liquide Mittel	115	3.774.078,80	3.754.506,94	-19.571,86
B.III.1	Kassa, Bankguthaben, Schecks	1151	106.956,31	180.506,38	73.550,07
B.III.2	Zahlungsmittelreserven	1152	3.667.122,49	3.574.000,56	-93.121,93
B.IV	Aktive Finanzinstrumente/Kurzfristiges Finanzvermögen	116	0,00	0,00	0,00
B.IV.1	Aktive Finanzinstrumente/Kurzfristiges Finanzvermögen	1160	0,00	0,00	0,00
B.V	Aktive Rechnungsabgrenzung	117	0,00	0,00	0,00
B.V.1	Aktive Rechnungsabgrenzung	1170	0,00	0,00	0,00
Summe Aktiva (10 + 11)			8.905.656,42	8.862.127,94	-43.528,48

PASSIVA		Code	Endbestand 31.12.2024	Endbestand 31.12.2025	Veränderung
C	Nettovermögen (Ausgleichsposten)	12	5.182.457,97	5.221.367,48	38.909,51
C.I	Saldo der Eröffnungsbilanz	121	3.836.554,70	3.836.554,70	0,00
C.I.1	Saldo der Eröffnungsbilanz	1210	3.836.554,70	3.836.554,70	0,00
C.II	Kumuliertes Nettoergebnis	122	916.210,86	953.312,54	37.101,68
C.II.1	Kumuliertes Nettoergebnis	1220	916.210,86	953.312,54	37.101,68
C.III	Haushaltsrücklagen	123	361.082,69	366.690,37	5.607,68
C.III.1	Haushaltsrücklagen	1230	361.082,69	366.690,37	5.607,68
C.IV	Neubewertungsrücklagen	124	68.609,72	64.809,87	-3.799,85
C.IV.1	Neubewertungsrücklagen	1240	68.609,72	64.809,87	-3.799,85
C.V	Fremdwährungsumrechnungsrücklagen	125	0,00	0,00	0,00
C.V.1	Fremdwährungsumrechnungsrücklagen	1250	0,00	0,00	0,00
D	Sonderposten Investitionszuschüsse (Kapitaltransfers)	13	0,00	0,00	0,00
D.I	Investitionszuschüsse	131	0,00	0,00	0,00
D.I.1	Investitionszuschüsse von Trägern öffentlichen Rechts	1311	0,00	0,00	0,00
D.I.2	Investitionszuschüsse von Beteiligungen	1312	0,00	0,00	0,00
D.I.3	Investitionszuschüsse von Übrigen	1313	0,00	0,00	0,00
E	Langfristige Fremdmittel	14	3.334.578,65	3.239.065,20	-95.513,45
E.I	Langfristige Finanzschulden, netto	141	0,00	0,00	0,00
E.I.1	Langfristige Finanzschulden	1411	0,00	0,00	0,00
E.I.2	Langfristige Forderungen aus derivativen Finanzinstrumenten mit Grundgeschäft	1412	0,00	0,00	0,00
E.I.3	Langfristige Verbindlichkeiten aus derivativen Finanzinstrumenten mit Grundgeschäft	1413	0,00	0,00	0,00
E.II	Langfristige Verbindlichkeiten	142	0,00	0,00	0,00
E.II.1	Langfristige Verbindlichkeiten aus Lieferungen und Leistungen	1421	0,00	0,00	0,00
E.II.2	Leasingverbindlichkeiten	1422	0,00	0,00	0,00
E.II.3	Sonstige langfristige Verbindlichkeiten	1423	0,00	0,00	0,00

PASSIVA		Code	Endbestand 31.12.2024	Endbestand 31.12.2025	Veränderung
E.III	Langfristige Rückstellungen	143	3.334.578,65	3.239.065,20	-95.513,45
E.III.1	Rückstellungen für Abfertigungen	1431	146.355,42	72.161,45	-74.193,97
E.III.2	Rückstellungen für Jubiläumszuwendungen	1432	17.466,40	20.682,56	3.216,16
E.III.3	Rückstellungen für Haftungen	1433	0,00	0,00	0,00
E.III.4	Rückstellungen für Sanierungen von Altlasten	1434	0,00	0,00	0,00
E.III.5	Rückstellungen für Pensionen	1435	1.128.099,28	1.077.454,29	-50.644,99
E.III.6	Sonstige langfristige Rückstellungen	1436	2.042.657,55	2.068.766,90	26.109,35
F	Kurzfristige Fremdmittel	15	388.619,80	401.695,26	13.075,46
F.I	Kurzfristige Finanzschulden, netto	151	0,00	0,00	0,00
F.I.1	Kurzfristige Finanzschulden	1511	0,00	0,00	0,00
F.I.2	Kurzfristige Forderungen aus derivativen Finanzinstrumenten mit Grundgeschäft	1512	0,00	0,00	0,00
F.I.3	Kurzfristige Verbindlichkeiten aus derivativen Finanzinstrumenten mit Grundgeschäft	1513	0,00	0,00	0,00
F.II	Kurzfristige Verbindlichkeiten	152	349.272,48	362.216,67	12.944,19
F.II.1	Kurzfristige Verbindlichkeiten aus Lieferungen und Leistungen	1521	228.411,96	280.015,28	51.603,32
F.II.2	Kurzfristige Verbindlichkeiten aus Abgaben	1522	0,00	0,00	0,00
F.II.3	Sonstige kurzfristige Verbindlichkeiten	1523	0,00	0,00	0,00
F.II.4	Sonstige kurzfristige Verbindlichkeiten (nicht voranschlagswirksame Gebarung)	1524	120.860,52	82.201,39	-38.659,13
F.III	Kurzfristige Rückstellungen	153	39.347,32	39.478,59	131,27
F.III.1	Rückstellungen für Prozesskosten	1531	0,00	0,00	0,00
F.III.2	Rückstellungen für ausstehende Rechnungen	1532	0,00	0,00	0,00
F.III.3	Rückstellungen für nicht konsumierte Urlaube	1533	39.347,32	39.478,59	131,27
F.III.4	Sonstige kurzfristige Rückstellungen	1534	0,00	0,00	0,00
F.IV	Passive Rechnungsabgrenzung	154	0,00	0,00	0,00
F.IV.1	Passive Rechnungsabgrenzung	1540	0,00	0,00	0,00
Summe Passiva (12 + 13 + 14 + 15)			8.905.656,42	8.862.127,94	-43.528,48

Nettovermögensveränderungsrechnung	Saldo der Eröffnungsbilanz	Kumuliertes Nettoergebnis	Haushalts-rücklagen	Neubewertungs-rücklagen	Fremdwährungs-umrechnungs-rücklagen	Summe Nettovermögen
Nettovermögen zum 31.12.2024	3.836.554,70	-82.544,54	361.082,69	68.609,72	0,00	4.183.702,57
1. Änderungen der Ansatz- und Bewertungsmethoden	0,00	0,00	XXXXXXXXXXXXXX	0,00	0,00	0,00
2. Nacherfassung von Vermögenswerten	0,00	0,00	0,00	0,00	0,00	0,00
3. Änderung der erstmaligen Eröffnungsbilanz (gem. § 38 Abs. 8)	0,00	0,00	0,00	0,00	0,00	0,00
Angepasstes Nettovermögen zum 31.12.2024	3.836.554,70	-82.544,54	361.082,69	68.609,72	0,00	4.183.702,57
4. Veränderung aus der Bewertung von zur Veräußerung verfügbarer Finanzinstrumente	XXXXXXXXXXXXXX	XXXXXXXXXXXXXX	XXXXXXXXXXXXXX	0,00	XXXXXXXXXXXXXX	0,00
5. Veränderung aus der Bewertung von Beteiligungen	XXXXXXXXXXXXXX	XXXXXXXXXXXXXX	XXXXXXXXXXXXXX	-3.799,85	XXXXXXXXXXXXXX	-3.799,85
6. Veränderung aus der Umrechnung von Vermögen und Fremdmittel in fremder Währung	XXXXXXXXXXXXXX	XXXXXXXXXXXXXX	XXXXXXXXXXXXXX	XXXXXXXXXXXXXX	0,00	0,00
7. Veränderung aus Kapitalverminderungen und -erhöhungen	XXXXXXXXXXXXXX	0,00	0,00	0,00	0,00	0,00
Summe Nettoveränderung, die nicht in die Ergebnisrechnung eingegangen ist						
8. Nettoergebnis des Finanzjahres (SA0)	XXXXXXXXXXXXXX	1.041.464,76	XXXXXXXXXXXXXX	XXXXXXXXXXXXXX	XXXXXXXXXXXXXX	1.041.464,76
9. Haushaltsrücklagen (SA01)	XXXXXXXXXXXXXX	-5.607,68	5.607,68	XXXXXXXXXXXXXX	XXXXXXXXXXXXXX	0,00
Nettovermögen zum 31.12.2025	3.836.554,70	953.312,54	366.690,37	64.809,87	0,00	5.221.367,48

		MVAG	MVAG	VCQU	Ergebnisrechnung			Finanzierungsrechnung		
		EH	FH		RA 2025	VA 2025	RA - VA	RA 2025	VA 2025	RA - VA
0 Vertretungskörper und allgemeine Verwaltung										
08	Pensionen (soweit nicht aufgeteilt)									
080	Pensionen (soweit nicht aufgeteilt)									
080018	Beamten-Ruhe- und Versorgungsbezüge									
Operative Gebarung										
2/080018/817000	Erträge aus der Auflösung von sonstigen Rückstellungen	2117			103.500,00	103.500,00				
SU 21 / 31	Summe Erträge / Einzahlungen operative Gebarung				103.500,00	103.500,00	0,00	0,00	0,00	0,00
1/080018/760100	Pensionen und sonstige Ruhebezüge (einschließlich Dienstgeberbeiträge)	2234	3234	21	99.310,68	100.700,00	-1.389,32	99.310,68	100.700,00	-1.389,32
1/080018/760600	DGB für Ruhe- und Versorgungsbezüge	2234	3234	21	2.772,32	2.800,00	-27,68	2.772,32	2.800,00	-27,68
SU 22 / 32	Summe Aufwendungen / Auszahlungen operative Gebarung				102.083,00	103.500,00	-1.417,00	102.083,00	103.500,00	-1.417,00
SA 0 / SA 1	(0) Nettoergebnis (21 - 22) / (1) Geldfluss operative Gebarung (31 - 32)				1.417,00	0,00	1.417,00	-102.083,00	-103.500,00	1.417,00
SU 23	Summe Haushaltsrücklagen				0,00	0,00	0,00	0,00	0,00	0,00
SA00	Nettoergebnis nach Zuw./Entn. Haushaltsrücklagen (Saldo 0 +/- SU23)				1.417,00	0,00	1.417,00			
Investive Gebarung										
SU 33	Summe Einzahlungen investive Gebarung							0,00	0,00	0,00
SU 34	Summe Auszahlungen investive Gebarung							0,00	0,00	0,00
SA2	Saldo (2) Geldfluss aus der Investiven Gebarung (33 - 34)							0,00	0,00	0,00
SA3	Saldo (3) Nettofinanzierungssaldo (Saldo 1 + Saldo 2)							-102.083,00	-103.500,00	1.417,00
Finanzierungstätigkeit										
SU 35	Summe Einzahlungen aus der Finanzierungstätigkeit							0,00	0,00	0,00
SU 36	Summe Auszahlungen aus der Finanzierungstätigkeit							0,00	0,00	0,00
SA4	Saldo (4) Geldfluss aus der Finanzierungstätigkeit (35 - 36)							0,00	0,00	0,00
SA5	Saldo (5) Geldfluss aus der voranschlagswirksamen Gebarung (Saldo 3 + Saldo 4)							-102.083,00	-103.500,00	1.417,00

		MVAG	MVAG	VCQU	Ergebnisrechnung			Finanzierungsrechnung		
		EH	FH		RA 2025	VA 2025	RA - VA	RA 2025	VA 2025	RA - VA
8 Dienstleistungen										
85	Betriebe mit marktbestimmter Tätigkeit									
852	Betriebe der Müllbeseitigung									
852000	Deponie Hart									
Operative Gebarung										
2/852000/803000	Veräußerungen von technischen Anlagen, Fahrzeugen und Maschinen	2116			8.000,00	8.000,00				
2/852000/810000	Leistungserlöse Deponie Baurestmassen u. Massenabfall	2114	3114	13	471.386,93	650.000,00	-178.613,07	493.025,74	650.000,00	-156.974,26
2/852000/810110	Leistungserlöse Schrott	2114	3114	13	16.399,35	14.500,00	1.899,35	16.399,35	14.500,00	1.899,35
2/852000/810200	Leistungserlöse EAG-Sammlung	2114	3114	13	6.347,77	7.000,00	-652,23	6.007,32	7.000,00	-992,68
2/852000/810300	Leistungserlöse Wiegegebühren	2114	3114	13	620,00	600,00	20,00	577,00	600,00	-23,00
2/852000/810400	Leistungserlöse Bauschuttrecycling	2114	3114	13	25.287,14	28.000,00	-2.712,86	18.260,70	28.000,00	-9.739,30
2/852000/810500	Erträge aus Leistungen Gem. Betriebskosten	2114	3114	13	2.211.892,96	2.130.300,00	81.592,96	2.315.957,07	2.130.300,00	185.657,07
2/852000/810501	Erträge aus Leistungen Altstoffents. Papier	2114	3114	13	141.854,81	225.200,00	-83.345,19	119.401,06	225.200,00	-105.798,94
2/852000/810502	Erträge aus Leistungen Altstoffents. Bioabfuhr	2114	3114	13	93.340,17	92.800,00	540,17	91.578,55	92.800,00	-1.221,45
2/852000/810503	Erträge aus Leistungen Erlöse Altstoffcontainer	2114	3114	13	7.227,00	30.000,00	-22.773,00	7.227,00	30.000,00	-22.773,00
2/852000/810600	Erträge aus Leistungen BRGs SUP	2114	3114	13	42.790,03	40.000,00	2.790,03	43.086,96	40.000,00	3.086,96
2/852000/810601	Erträge aus Leistungen BRGs Altpapier	2114	3114	13	202.513,86	196.000,00	6.513,86	214.960,25	196.000,00	18.960,25
2/852000/810602	Erträge aus Leistungen BRGs Altglas	2114	3114	13	61.737,07	58.100,00	3.637,07	62.044,19	58.100,00	3.944,19
2/852000/810603	Erträge aus Leistungen BRGs regionale Öffentlichkeitsarbeit	2114	3114	13	11.038,31	25.000,00	-13.961,69	13.362,74	25.000,00	-11.637,26
2/852000/810604	Erträge aus Leistungen Öffentlichkeitsarbeit - Kreislaufwirtschaft	2114	3114	13				894,31		894,31
2/852000/817000	Erträge aus der Auflösung von sonstigen Rückstellungen	2117			98.465,47	95.500,00	2.965,47			
2/852000/822000	Dividenden und Gewinnanteile von Unternehmungen	2135	3135	14	206.000,00	206.000,00		206.000,00	206.000,00	
2/852000/823000	Zinsen Rücklage Kompaktor	2131	3131	14	1.376,17	2.300,00	-923,83	1.376,17	2.300,00	-923,83
2/852000/823100	Zinsen Deponierücklage Nachsorgebetreuung	2131	3131	14	31.313,07	34.000,00	-2.686,93	31.313,07	34.000,00	-2.686,93
2/852000/823200	Zinsen Girokonto	2131	3131	14	1.322,62	2.000,00	-677,38	1.322,62	2.000,00	-677,38
2/852000/823300	Zinsen Pensions-Rücklage	2131	3131	14	23.140,02	25.300,00	-2.159,98	23.140,02	25.300,00	-2.159,98
2/852000/823400	Zinsen Abfertigungsrücklage	2131	3131	14	2.555,67	3.000,00	-444,33	2.555,67	3.000,00	-444,33
2/852000/823500	Zinsen Allgemeine Rücklage	2131	3131	14	7.476,91	8.000,00	-523,09	7.476,91	8.000,00	-523,09
2/852000/823600	Zinsen Techn. Infrastruktur	2131	3131	14	648,30	700,00	-51,70	648,30	700,00	-51,70

		MVAG			Ergebnisrechnung			Finanzierungsrechnung		
		MVAG	MVAG	VCQU	RA 2025	VA 2025	RA - VA	RA 2025	VA 2025	RA - VA
		EH	FH							
2/852000/829000	Sonstige Einn.	2116	3116	18	36.712,24	25.000,00	11.712,24	21.640,51	25.000,00	-3.359,49
2/852000/829010	Sonstige Einnahmen - AbgeltungsVO	2116	3116	18	81.470,68	90.000,00	-8.529,32	84.156,80	90.000,00	-5.843,20
SU 21 / 31	Summe Erträge / Einzahlungen operative Gebarung				3.790.916,55	3.997.300,00	-206.383,45	3.782.412,31	3.893.800,00	-111.387,69
1/852000/400000	Geringwertige Wirtschaftsgüter des Anlagevermögens	2221	3221	23	4.716,93	5.500,00	-783,07	4.716,93	5.500,00	-783,07
1/852000/452000	Treibstoffe	2221	3221	23	2.101,04	3.200,00	-1.098,96	1.739,50	3.200,00	-1.460,50
1/852000/453000	Schmier-undSchleifmittel	2221	3221	23	33,00	1.100,00	-1.067,00	33,00	1.100,00	-1.067,00
1/852000/454000	Reinigungsmittel	2221	3221	23	274,54	600,00	-325,46	274,54	600,00	-325,46
1/852000/456000	Büromittel	2221	3221	23	3.100,83	4.600,00	-1.499,17	3.397,96	4.600,00	-1.202,04
1/852000/457000	Druckwerke	2221	3221	23	1.760,00	1.500,00	260,00	1.760,00	1.500,00	260,00
1/852000/457100	Druckwerke Öffentlichkeitsarbeit	2221	3221	23	10.110,80	12.000,00	-1.889,20	10.110,80	12.000,00	-1.889,20
1/852000/510000	Geldbezüge für Vertragsbedienstete der Besoldungsgruppe I	2211	3211	20	198.860,99	190.600,00	8.260,99	198.860,99	190.600,00	8.260,99
1/852000/511000	Geldbezüge für Vertragsbedienstete der Besoldungsgruppe II	2211	3211	20	111.012,68	109.900,00	1.112,68	111.012,68	109.900,00	1.112,68
1/852000/522000	Geldbezüge für Angestellte nicht ganzjährig beschäftigt	2211	3211	20	5.596,97	17.100,00	-11.503,03	5.596,97	17.100,00	-11.503,03
1/852000/523000	Geldbezüge für Arbeiter nicht ganzjährig beschäftigt	2211	3211	20	27.013,15	35.600,00	-8.586,85	27.013,15	35.600,00	-8.586,85
1/852000/565000	MehreLeistungsvergütungen	2211	3211	20	12.151,98	12.100,00	51,98	12.151,98	12.100,00	51,98
1/852000/569000	Sonstige Nebengebühren	2211	3211	20	778,77	800,00	-21,23	778,77	800,00	-21,23
1/852000/580000	Dienstgeberbeiträge z. Ausgleichsfonds f. Familienbeihilfen	2212	3212	20	5.884,28	5.900,00	-15,72	5.884,28	5.900,00	-15,72
1/852000/582000	Sonstige Dienstgeberbeiträge zur sozialen Sicherheit	2212	3212	20	50.979,63	51.200,00	-220,37	50.979,63	51.200,00	-220,37
1/852000/588000	Kommunalsteuer	2212	3212	20	7.647,49	7.600,00	47,49	7.647,49	7.600,00	47,49
1/852000/592000	Dotierung von Rückstellungen für Jubiläumszuwendungen	2214			24,06	1.600,00	-1.575,94			
1/852000/600000	Strom	2222	3222	24	11.310,40	12.600,00	-1.289,60	11.310,40	12.600,00	-1.289,60
1/852000/614000	Instandhaltung von Gebäuden	2224	3224	24	3.201,85	2.500,00	701,85	3.201,85	2.500,00	701,85
1/852000/616000	Instandhaltung von Maschinen u. maschinellen Anlagen	2224	3224	24	10.943,88	10.000,00	943,88	11.670,24	10.000,00	1.670,24
1/852000/616100	Instandhaltung Waage	2224	3224	24	2.567,77	1.000,00	1.567,77	2.567,77	1.000,00	1.567,77
1/852000/616200	Instandhaltung SIWA-Mettersdorf	2224	3224	24		500,00	-500,00		500,00	-500,00
1/852000/617000	Instandhaltung von Fahrzeugen	2224	3224	24	626,45	1.500,00	-873,55	626,45	1.500,00	-873,55
1/852000/618000	Instandhaltung von sonstigen Anlagen - Deponieabdeckung	2224	3224	24	199.963,00	200.000,00	-37,00	201.484,00	200.000,00	1.484,00
1/852000/618100	Instandhaltung von sonstigen Anl. EDV	2224	3224	24	16.837,08	19.900,00	-3.062,92	19.772,46	19.900,00	-127,54
1/852000/618200	Instandhaltung der Entgasungsanlage	2224	3224	24	877,10	2.000,00	-1.122,90	877,10	2.000,00	-1.122,90
1/852000/620000	Transportkosten	2222	3222	24	164,00	300,00	-136,00	164,00	300,00	-136,00
1/852000/630000	Portogebühren	2222	3222	24	2.458,18	2.500,00	-41,82	2.458,18	2.500,00	-41,82

		MVAG			Ergebnisrechnung			Finanzierungsrechnung		
		EH	FH	VCQU	RA 2025	VA 2025	RA - VA	RA 2025	VA 2025	RA - VA
1/852000/630100	Portogebühren Öffentlichkeitsarb.	2222	3222	24	4.725,56	6.000,00	-1.274,44	4.725,56	6.000,00	-1.274,44
1/852000/631000	Telefongebühren	2222	3222	24	2.323,16	2.400,00	-76,84	2.323,16	2.400,00	-76,84
1/852000/659000	Geldverkehrsspesen	2244	3244	24	1.882,41	1.300,00	582,41	1.882,41	1.300,00	582,41
1/852000/670000	Versicherungen	2222	3222	24	6.896,69	7.000,00	-103,31	6.896,69	7.000,00	-103,31
1/852000/680200	Planmäßige Abschreibung - Grundstückseinrichtungen und Infrastruktur	2226			1.355,00	1.400,00	-45,00			
1/852000/680300	Planmäßige Abschreibung - Gebäude und Bauten	2226			14.912,56	14.900,00	12,56			
1/852000/680400	Planmäßige Abschreibung	2226			1.562,50	1.600,00	-37,50			
1/852000/680500	Planmäßige Abschreibung - Sonderanlagen	2226			5.204,00	5.200,00	4,00			
1/852000/680600	Planmäßige Abschreibung - Techn. Anlagen, Fahrzeuge u. Maschinen	2226			9.124,85	1.400,00	7.724,85			
1/852000/680700	Planmäßige Abschreibung - Amts-, Betriebs- und Geschäftsausstattung	2226			1.011,88		1.011,88			
1/852000/689011	Dotierung von sonstigen Rückstellungen (Kompaktor)	2226			1.008,13	1.700,00	-691,87			
1/852000/689012	Dotierung von sonstigen Rückstellungen (Deponienachsorge)	2226			23.484,80	25.400,00	-1.915,20			
1/852000/689017	Dotierung von sonstigen Rückstellungen (Techn. Infrastruktur)	2226			486,22	700,00	-213,78			
1/852000/700000	Pachtzinse	2223	3223	24	1.166,88	1.400,00	-233,12	1.166,88	1.400,00	-233,12
1/852000/705000	Operating Leasing	2223	3223	24	2.576,48	2.800,00	-223,52	2.576,48	2.800,00	-223,52
1/852000/710000	Öffentliche Abgaben	2225	3225	24	21.836,54	22.000,00	-163,46	21.836,54	22.000,00	-163,46
1/852000/710100	Alllastensanierungsbeitrag	2225	3225	24	121.279,20	160.000,00	-38.720,80	127.115,10	160.000,00	-32.884,90
1/852000/711000	Gebühren für die Benützung von Gemeindeeinrichtungen und Anlagen gemäß FAG	2225	3225	24	80,09	300,00	-219,91	80,09	300,00	-219,91
1/852000/720000	Kostenbeiträge (Kostensätze) für Leistungen	2225	3225	24	86.352,57	84.000,00	2.352,57	84.000,00	84.000,00	
1/852000/721000	Bezüge der gewählten Organe	2225	3225	22	10.550,64	10.400,00	150,64	10.550,64	10.400,00	150,64
1/852000/721200	Sitzungsgeld Organ a)	2225	3225	22	3.100,00	4.800,00	-1.700,00	3.100,00	4.800,00	-1.700,00
1/852000/723000	Repräsentationsmittel	2225	3225	24	1.083,09	2.200,00	-1.116,91	1.083,09	2.200,00	-1.116,91
1/852000/724000	Reisegebühren	2225	3225	24	3.601,52	3.000,00	601,52	3.601,52	3.000,00	601,52
1/852000/728000	Entgelte f. so. Leist. Gewerbetrieb., Firmen u. jur. Personen	2225	3225	24	22.532,84	35.000,00	-12.467,16	22.532,84	35.000,00	-12.467,16
1/852000/728001	Entgelte an die KEV	2225	3225	24	965.007,84	998.000,00	-32.992,16	944.547,12	998.000,00	-53.452,88
1/852000/728011	Mülltransport Arnoldstein	2225	3225	24	122.548,57	127.000,00	-4.451,43	121.939,35	127.000,00	-5.060,65
1/852000/728100	Entgelte f. so. Leist. Gewerbetrieb., Firmen u. jur. Pers. PAPIER	2225	3225	24	134.641,67	225.200,00	-90.558,33	113.310,63	225.200,00	-111.889,37
1/852000/728110	Entgelte f. so. Leist. Gewerbetrieb., Firmen u. jur. Pers. BIO	2225	3225	24	93.340,17	92.800,00	540,17	91.901,29	92.800,00	-898,71

		MVAG			Ergebnisrechnung			Finanzierungsrechnung		
		MVAG	MVAG	VCQU	RA 2025	VA 2025	RA - VA	RA 2025	VA 2025	RA - VA
		EH	FH							
1/852000/728200	Entgelte für sonstige Abfallentsorgung	2225	3225	24	1.078.397,23	1.004.900,00	73.497,23	1.064.079,67	1.004.900,00	59.179,67
1/852000/728300	Beweissicherung Wasserbeprobungen	2225	3225	24	5.718,58	14.800,00	-9.081,42	5.718,58	14.800,00	-9.081,42
1/852000/728400	Öffentlichkeitsarb.	2225	3225	24	3.343,29	10.000,00	-6.656,71	3.343,29	10.000,00	-6.656,71
1/852000/728401	Öffentlichkeitsarbeit - Flurreinigungsaktion	2225	3225	24	4.127,17	4.000,00	127,17	4.127,17	4.000,00	127,17
1/852000/728500	Entgelte für Bauschuttrecycling	2225	3225	24	3.414,12	10.000,00	-6.585,88	3.414,12	10.000,00	-6.585,88
1/852000/728600	Sickerwasserentsorg.	2225	3225	24	9.429,29	10.000,00	-570,71	9.128,27	10.000,00	-871,73
1/852000/728700	Problemstoffentsorg.	2225	3225	24	7.186,68	3.400,00	3.786,68	7.300,65	3.400,00	3.900,65
1/852000/728800	Wasserrechtliche Bauaufsicht	2225	3225	24	4.500,00	5.000,00	-500,00	4.500,00	5.000,00	-500,00
1/852000/728900	Entgelte f. so. Leist. Softwareanpassung	2225	3225	24	1.690,00	3.300,00	-1.610,00	1.690,00	3.300,00	-1.610,00
1/852000/729000	Sonstige Ausgaben	2225	3225	24	4.877,83	5.000,00	-122,17	4.877,83	5.000,00	-122,17
1/852000/729100	Kostenrefundierungen an Gemeinden BRGs Zahlungen	2225	3225	24	292.499,12	279.100,00	13.399,12	292.499,12	279.100,00	13.399,12
1/852000/729101	Refundierung AbgeltungsVO	2225	3225	24	84.156,79	90.000,00	-5.843,21	188.128,17	90.000,00	98.128,17
1/852000/729200	Verfügungsmittel	2225	3225	24	2.417,66	2.500,00	-82,34	2.417,66	2.500,00	-82,34
1/852000/761000	Dotierung von Pensionsrückstellungen (Säule I)	2237			52.855,01	35.500,00	17.355,01			
SU 22 / 32	Summe Aufwendungen / Auszahlungen operative Gebarung				3.909.285,48	4.029.100,00	-119.814,52	3.852.485,04	3.939.700,00	-87.214,96
SA 0 / SA 1	(0) Nettoergebnis (21 - 22) / (1) Geldfluss operative Gebarung (31 - 32)				-118.368,93	-31.800,00	-86.568,93	-70.072,73	-45.900,00	-24.172,73
1/852000/795000	Rücklage Allgemein	2401			5.607,68	6.000,00	-392,32			
SU 23	Summe Haushaltsrücklagen				-5.607,68	-6.000,00	392,32	0,00	0,00	0,00
SA00	Nettoergebnis nach Zuw./Entn. Haushaltsrücklagen (Saldo 0 +/- SU23)				-123.976,61	-37.800,00	-86.176,61			
Investive Gebarung										
2/852000/803000	Veräußerungen von technischen Anlagen, Fahrzeugen und Maschinen		3314					8.000,00	8.000,00	
SU 33	Summe Einzahlungen investive Gebarung							8.000,00	8.000,00	0,00
1/852000/020000	Baggerlader für Deponie 2025		3414	1				77.648,50	77.700,00	-51,50
1/852000/042000	Betriebsausstattung		3415	41				16.190,00		16.190,00
1/852000/042100	Betriebsausstattung Ankauf Altstoffc ont.		3415	41					18.700,00	-18.700,00
SU 34	Summe Auszahlungen investive Gebarung							93.838,50	96.400,00	-2.561,50
SA2	Saldo (2) Geldfluss aus der Investiven Gebarung (33 - 34)							-85.838,50	-88.400,00	2.561,50
SA3	Saldo (3) Nettofinanzierungssaldo (Saldo 1 + Saldo 2)							-155.911,23	-134.300,00	-21.611,23
Finanzierungstätigkeit										
SU 35	Summe Einzahlungen aus der Finanzierungstätigkeit							0,00	0,00	0,00
SU 36	Summe Auszahlungen aus der Finanzierungstätigkeit							0,00	0,00	0,00
SA4	Saldo (4) Geldfluss aus der Finanzierungstätigkeit (35 - 36)							0,00	0,00	0,00
SA5	Saldo (5) Geldfluss aus der voranschlagswirksamen Gebarung (Saldo 3 + Saldo 4)							-155.911,23	-134.300,00	-21.611,23

		MVAG			Ergebnisrechnung			Finanzierungsrechnung		
		EH	FH	VCQU	RA 2025	VA 2025	RA - VA	RA 2025	VA 2025	RA - VA
852100	Umweltzentrum Lavanttal									
Operative Gebarung										
2/852100/810000	Leistungserlöse Abfuhrgebühren Kompostanlage	2114	3114	13	197.263,10	150.000,00	47.263,10	202.695,99	150.000,00	52.695,99
2/852100/810001	Leistungserlöse hausmüllähnl. Gewerbeabfälle	2114	3114	13	451.985,63	460.000,00	-8.014,37	427.665,22	460.000,00	-32.334,78
2/852100/810003	Leistungserlöse Kleinmengenlieferungen	2114	3114	13	6.136,33	7.000,00	-863,67	6.136,33	7.000,00	-863,67
2/852100/810011	Leistungserlöse für Umladungen	2114	3114	13	19.775,68	23.000,00	-3.224,32	21.764,87	23.000,00	-1.235,13
2/852100/810110	Leistungserlöse Schrott	2114	3114	13	26.177,48	39.000,00	-12.822,52	26.177,48	39.000,00	-12.822,52
2/852100/810200	Leistungserlöse EAG	2114	3114	13	8.763,71	8.000,00	763,71	9.739,09	8.000,00	1.739,09
2/852100/810300	Leistungserlöse Wiegegebühren	2114	3114	13	4.431,00	3.500,00	931,00	4.269,52	3.500,00	769,52
2/852100/810500	Erträge aus Leistungen BK Kompostanlage	2114	3114	13	134.881,20	132.000,00	2.881,20	147.040,79	132.000,00	15.040,79
2/852100/810510	Erträge aus Leistungen Gemeinden für ASZ	2114	3114	13	126.774,52	90.000,00	36.774,52	119.874,61	90.000,00	29.874,61
2/852100/810511	Erträge aus Leistungen Refinanzierungskosten ASZ	2114	3114	13	8.618,27	10.000,00	-1.381,73	7.981,86	10.000,00	-2.018,14
2/852100/810512	Erträge aus Leistungen Bereitstellgebühr Kompostanlage	2114	3114	13	27.011,74	27.000,00	11,74	26.570,14	27.000,00	-429,86
2/852100/811000	Miet- und Pächtertrag	2115	3115	14	16.985,82	17.000,00	-14,18	16.985,82	17.000,00	-14,18
2/852100/817000	Erträge aus der Auflösung von sonstigen Rückstellungen	2117				3.000,00	-3.000,00			
2/852100/823000	Zinsen Maschinenrücklage	2131	3131	14	1.538,94	2.600,00	-1.061,06	1.538,94	2.600,00	-1.061,06
2/852100/829000	Sonstige Einnahmen	2116	3116	18	1.800,00	3.000,00	-1.200,00	1.800,00	3.000,00	-1.200,00
SU 21 / 31	Summe Erträge / Einzahlungen operative Gebarung				1.032.143,42	975.100,00	57.043,42	1.020.240,66	972.100,00	48.140,66
1/852100/400000	Geringwertige Wirtschaftsgüter des Anlagevermögens	2221	3221	23	4.421,53	6.300,00	-1.878,47	4.421,53	6.300,00	-1.878,47
1/852100/452000	Treibstoffe	2221	3221	23	51.317,43	50.100,00	1.217,43	53.535,65	50.100,00	3.435,65
1/852100/453000	Schmier- und Schleifmittel	2221	3221	23	1.463,63	4.000,00	-2.536,37	1.463,63	4.000,00	-2.536,37
1/852100/454000	Reinigungsmittel	2221	3221	23	945,17	1.000,00	-54,83	945,17	1.000,00	-54,83
1/852100/456000	Schreib-, Zeichen- u. sonstige Büromittel	2221	3221	23	2.946,25	4.400,00	-1.453,75	2.946,25	4.400,00	-1.453,75
1/852100/510000	Geldbezüge für Vertragsbedienstete der Besoldungsgruppe I	2211	3211	20	78.014,97	92.900,00	-14.885,03	78.014,97	92.900,00	-14.885,03
1/852100/511000	Geldbezüge für Vertragsbedienstete der Besoldungsgruppe II	2211	3211	20	226.929,96	208.600,00	18.329,96	226.929,96	208.600,00	18.329,96
1/852100/522000	Angestellte nicht ganzjährig beschäftigt	2211	3211	20	2.722,23	3.200,00	-477,77	2.722,23	3.200,00	-477,77
1/852100/523000	Geldbezüge für Arbeiter nicht ganzjährig beschäftigt	2211	3211	20	16.185,11	30.000,00	-13.814,89	16.185,11	30.000,00	-13.814,89
1/852100/563000	Sonstige Aufwandsentschädigungen	2213	3213	20	11.135,64	11.400,00	-264,36	11.135,64	11.400,00	-264,36
1/852100/565000	Mehrleistungsvergütungen	2211	3211	20	7.539,96	7.700,00	-160,04	7.539,96	7.700,00	-160,04
1/852100/569000	Sonstige Nebengebühren	2211	3211	20	4.638,12	4.800,00	-161,88	4.638,12	4.800,00	-161,88

		MVAG			Ergebnisrechnung			Finanzierungsrechnung		
		EH	FH	VCQU	RA 2025	VA 2025	RA - VA	RA 2025	VA 2025	RA - VA
1/852100/580000	Dienstgeberbeiträge z. Ausgleichsfonds f. Familienbeihilfen	2212	3212	20	12.828,21	14.200,00	-1.371,79	12.828,21	14.200,00	-1.371,79
1/852100/582000	Sonstige Dienstgeberbeiträge zur sozialen Sicherheit	2212	3212	20	75.039,41	78.000,00	-2.960,59	75.039,41	78.000,00	-2.960,59
1/852100/588000	Kommunalsteuer	2212	3212	20	10.614,60	11.500,00	-885,40	10.614,60	11.500,00	-885,40
1/852100/591000	Dotierung von Rückstellungen für Abfertigungen	2214			16.355,73	2.300,00	14.055,73			
1/852100/592000	Dotierung von Rückstellungen für Jubiläumsumwendungen	2214			3.192,10	800,00	2.392,10			
1/852100/593000	Dotierung von Rückstellungen für nicht konsumierte Urlaube	2214			8.047,04		8.047,04			
1/852100/600000	Stromkosten	2222	3222	24	12.815,88	14.000,00	-1.184,12	12.815,88	14.000,00	-1.184,12
1/852100/614000	Instandhaltung von Gebäuden	2224	3224	24	383,46	1.000,00	-616,54	272,24	1.000,00	-727,76
1/852100/616000	Instandhaltung von Maschinen u. maschinellen Anlagen	2224	3224	24	36.896,17	42.000,00	-5.103,83	36.896,17	42.000,00	-5.103,83
1/852100/617000	Instandhaltung von Fahrzeugen - LKW	2224	3224	24	12.358,62	11.000,00	1.358,62	12.358,62	11.000,00	1.358,62
1/852100/618000	Instandhaltung von sonstigen Anlagen	2224	3224	24	15.894,13	24.100,00	-8.205,87	15.306,90	24.100,00	-8.793,10
1/852100/618005	Instandhaltung von sonstigen Anlagen (Miteigentümer)	2224	3224	24	-11.053,25	6.000,00	-17.053,25	-12.367,86	6.000,00	-18.367,86
1/852100/619000	Instandhaltung von Sonderanlagen - Anschlussbahn	2224	3224	24	9.798,93	30.000,00	-20.201,07	9.798,93	30.000,00	-20.201,07
1/852100/620000	Transportkosten	2222	3222	24	27,08	200,00	-172,92	27,08	200,00	-172,92
1/852100/631000	Telefon, Telegraf, Telex	2222	3222	24	1.479,39	1.700,00	-220,61	1.479,39	1.700,00	-220,61
1/852100/631100	Telekommunikationsdienste	2222	3222	24	215,75	2.600,00	-2.384,25	215,75	2.600,00	-2.384,25
1/852100/670000	Versicherungen	2222	3222	24	29.224,66	32.000,00	-2.775,34	29.224,66	32.000,00	-2.775,34
1/852100/680300	Planmäßige Abschreibung - Gebäude und Bauten	2226			41.675,21	37.700,00	3.975,21			
1/852100/680500	Planmäßige Abschreibung - Sonderanlagen	2226			5.648,48	5.700,00	-51,52			
1/852100/680600	Planmäßige Abschreibung - Techn. Anlagen, Fahrzeuge u. Maschinen	2226			91.985,27	71.700,00	20.285,27			
1/852100/680700	Planmäßige Abschreibung -Amts-, Betriebs- und Geschäftsausstattung	2226			10.518,38	4.000,00	6.518,38			
1/852100/689013	Dotierung von sonstigen Rückstellungen (Maschinenerneuerung)	2226			1.130,20	1.900,00	-769,80			
1/852100/710000	Öffentliche Abgaben	2225	3225	24	134,72	2.100,00	-1.965,28	269,44	2.100,00	-1.830,56
1/852100/711000	Gebühren für die Benützung von Gemeindeeinrichtungen und Anlagen gemäß FAG	2225	3225	24	2.253,19	2.300,00	-46,81	2.322,75	2.300,00	22,75
1/852100/724000	Reisegebühren	2225	3225	24	1.831,50	2.000,00	-168,50	1.831,50	2.000,00	-168,50
1/852100/728000	Entgelte f. so. Leist. Gewerbetreib., Firmen u. jur. Personen	2225	3225	24	10.399,21	12.600,00	-2.200,79	10.399,21	12.600,00	-2.200,79
1/852100/728100	Kompostanalysen	2225	3225	24	1.962,48	4.200,00	-2.237,52	1.962,48	4.200,00	-2.237,52

		MVAG			Ergebnisrechnung			Finanzierungsrechnung		
		EH	FH	VCQU	RA 2025	VA 2025	RA - VA	RA 2025	VA 2025	RA - VA
1/852100/728300	Entgelte f. so. Leist. Zukauf Rinde und Transport	2225	3225	24	7.220,00	10.000,00	-2.780,00	7.220,00	10.000,00	-2.780,00
1/852100/728310	Entgelte f. so. Leist. Zukauf Erde, Humus u. Transport	2225	3225	24	5.833,33	6.300,00	-466,67	5.833,33	6.300,00	-466,67
1/852100/728400	Entgelte f. so. Leist. Siebüberlauf Transport	2225	3225	24	22.357,72	42.000,00	-19.642,28	17.118,39	42.000,00	-24.881,61
1/852100/728500	Sonstige Entgelte - Biosäcke für Vorsammelbehälter	2225	3225	24	6.625,58	7.500,00	-874,42	6.625,58	7.500,00	-874,42
1/852100/728700	Problemstoffe	2225	3225	24	19.383,89	18.000,00	1.383,89	21.090,44	18.000,00	3.090,44
1/852100/729000	Sonstige Ausgaben	2225	3225	24	1.145,06	1.600,00	-454,94	1.145,06	1.600,00	-454,94
SU 22 / 32	Summe Aufwendungen / Auszahlungen operative Gebarung				872.482,13	925.400,00	-52.917,87	690.806,38	801.300,00	-110.493,62
SA 0 / SA 1	(0) Nettoergebnis (21 - 22) / (1) Geldfluss operative Gebarung (31 - 32)				159.661,29	49.700,00	109.961,29	329.434,28	170.800,00	158.634,28
SU 23	Summe Haushaltsrücklagen				0,00	0,00	0,00	0,00	0,00	0,00
SA00	Nettoergebnis nach Zuw./Entn. Haushaltsrücklagen (Saldo 0 +/- SU23)				159.661,29	49.700,00	109.961,29			
Investive Gebarung										
2/852100/273000	Bezugsvorschüsse an private Haushalte		3325	53				960,00	1.000,00	-40,00
2/852100/273100	Bezugsvorschüsse an private Haushalte		3325	53				1.800,00	1.800,00	
SU 33	Summe Einzahlungen investive Gebarung							2.760,00	2.800,00	-40,00
1/852100/010000	Gebäude und Bauten		3413	1				8.638,15		8.638,15
1/852100/042000	Betriebsausstattung 6 ACTS-Container		3415	41				77.700,00	77.700,00	
SU 34	Summe Auszahlungen investive Gebarung							86.338,15	77.700,00	8.638,15
SA2	Saldo (2) Geldfluss aus der Investiven Gebarung (33 - 34)							-83.578,15	-74.900,00	-8.678,15
SA3	Saldo (3) Nettofinanzierungssaldo (Saldo 1 + Saldo 2)							245.856,13	95.900,00	149.956,13
Finanzierungstätigkeit										
SU 35	Summe Einzahlungen aus der Finanzierungstätigkeit							0,00	0,00	0,00
SU 36	Summe Auszahlungen aus der Finanzierungstätigkeit							0,00	0,00	0,00
SA4	Saldo (4) Geldfluss aus der Finanzierungstätigkeit (35 - 36)							0,00	0,00	0,00
SA5	Saldo (5) Geldfluss aus der voranschlagswirksamen Gebarung (Saldo 3 + Saldo 4)							245.856,13	95.900,00	149.956,13
852101	Umweltzentrum Lavanttal (Neubau Kompostanlage)									
Operative Gebarung										
SU 21 / 31	Summe Erträge / Einzahlungen operative Gebarung				0,00	0,00	0,00	0,00	0,00	0,00
SU 22 / 32	Summe Aufwendungen / Auszahlungen operative Gebarung				0,00	0,00	0,00	0,00	0,00	0,00
SA 0 / SA 1	(0) Nettoergebnis (21 - 22) / (1) Geldfluss operative Gebarung (31 - 32)				0,00	0,00	0,00	0,00	0,00	0,00
SU 23	Summe Haushaltsrücklagen				0,00	0,00	0,00	0,00	0,00	0,00
SA00	Nettoergebnis nach Zuw./Entn. Haushaltsrücklagen (Saldo 0 +/- SU23)				0,00	0,00	0,00			
Investive Gebarung										
SU 33	Summe Einzahlungen investive Gebarung							0,00	0,00	0,00
1/852101/061000	Im Bau befindliche Gebäude und Bauten		3413	1				36.154,73	60.000,00	-23.845,27
SU 34	Summe Auszahlungen investive Gebarung							36.154,73	60.000,00	-23.845,27

	MVAG	MVAG	VCQU	Ergebnisrechnung			Finanzierungsrechnung		
				EH	FH		RA 2025	VA 2025	RA - VA
SA2							-36.154,73	-60.000,00	23.845,27
SA3							-36.154,73	-60.000,00	23.845,27
Finanzierungstätigkeit									
SU 35							0,00	0,00	0,00
SU 36							0,00	0,00	0,00
SA4							0,00	0,00	0,00
SA5							-36.154,73	-60.000,00	23.845,27

Vorhaben	Vorhabensbezeichnung		RA 2025	VA 2025	RA - VA	RA Vorjahre	RA Gesamt
Konto	Bezeichnung						
1852005	Baggerlader Deponie gebraucht (2024 bis 2025)						
	Geplante Gesamtkosten:	70.000,00					
	Auszahlungen - Investitionen - Mittelverwendung		77.648,50	77.700,00	-51,50	0,00	77.648,50
	Anschaffungs- oder Herstellungskosten		77.648,50	77.700,00	-51,50	0,00	77.648,50
	1/852000/020000	Baggerlader für Deponie 2025	77.648,50	77.700,00	-51,50		77.648,50
	Einzahlungen - Finanzierung - Mittelaufbringung		0,00	0,00	0,00	0,00	0,00
	Mittel aus Geldfluss aus der operativen Gebarung		0,00	0,00	0,00	0,00	0,00
	Bedarfszuweisungen/KTZ		0,00	0,00	0,00	0,00	0,00
	Haushaltsrücklagen/Zahlungsmittelreserven		0,00	0,00	0,00	0,00	0,00
	Sonstige Kapitaltransfers und Subventionen		0,00	0,00	0,00	0,00	0,00
	Darlehen/Innere Darlehen		0,00	0,00	0,00	0,00	0,00
	Finanzierungsleasing		0,00	0,00	0,00	0,00	0,00
	Veräußerung langfristiges Vermögen und Sonstiges		0,00	0,00	0,00	0,00	0,00
	Finanzierungsergebnis 1852005		-77.648,50	-77.700,00	51,50	0,00	-77.648,50
	offene Verbindlichkeiten		0,00				
	offene Forderungen		0,00				
1852101	Kompostanlage Neubau (2024 bis 2027)						
	Geplante Gesamtkosten:	1.870.000,00					
	Auszahlungen - Investitionen - Mittelverwendung		44.792,88	60.000,00	-15.207,12	40.399,39	85.192,27
	Anschaffungs- oder Herstellungskosten		44.792,88	60.000,00	-15.207,12	40.399,39	85.192,27
	1/852100/010000	Gebäude und Bauten	8.638,15		8.638,15	40.399,39	49.037,54
	1/852101/061000	Im Bau befindliche Gebäude und Bauten	36.154,73	60.000,00	-23.845,27		36.154,73
	Einzahlungen - Finanzierung - Mittelaufbringung		0,00	0,00	0,00	0,00	0,00
	Mittel aus Geldfluss aus der operativen Gebarung		0,00	0,00	0,00	0,00	0,00
	Bedarfszuweisungen/KTZ		0,00	0,00	0,00	0,00	0,00
	Haushaltsrücklagen/Zahlungsmittelreserven		0,00	0,00	0,00	0,00	0,00
	Sonstige Kapitaltransfers und Subventionen		0,00	0,00	0,00	0,00	0,00
	Darlehen/Innere Darlehen		0,00	0,00	0,00	0,00	0,00
	Finanzierungsleasing		0,00	0,00	0,00	0,00	0,00
	Veräußerung langfristiges Vermögen und Sonstiges		0,00	0,00	0,00	0,00	0,00
	Finanzierungsergebnis 1852101		-44.792,88	-60.000,00	15.207,12	-40.399,39	-85.192,27
	offene Verbindlichkeiten		0,00				
	offene Forderungen		0,00				

Salden Finanzierungsergebnisse		RA 2025	VA 2025	RA - VA	RA Vorjahre	RA Gesamt
1852005	Baggerlader Deponie gebraucht (2024 bis 2025)					
	Auszahlungen - Investitionen - Mittelverwendung	77.648,50	77.700,00	-51,50	0,00	77.648,50
	Einzahlungen - Finanzierung - Mittelherkunft	0,00	0,00	0,00	0,00	0,00
		-77.648,50	-77.700,00	51,50	0,00	-77.648,50
	offene Verbindlichkeiten	0,00				
	offene Forderungen	0,00				
1852101	Kompostanlage Neubau (2024 bis 2027)					
	Auszahlungen - Investitionen - Mittelverwendung	44.792,88	60.000,00	-15.207,12	40.399,39	85.192,27
	Einzahlungen - Finanzierung - Mittelherkunft	0,00	0,00	0,00	0,00	0,00
		-44.792,88	-60.000,00	15.207,12	-40.399,39	-85.192,27
	offene Verbindlichkeiten	0,00				
	offene Forderungen	0,00				
Saldo Investive Einzelvorhaben		-122.441,38	-137.700,00	15.258,62	-40.399,39	-162.840,77
	offene Verbindlichkeiten	0,00				
	offene Forderungen	0,00				
Saldo der gesamten Investitionstätigkeit		-122.441,38	-137.700,00	15.258,62	-40.399,39	-162.840,77
	offene Verbindlichkeiten	0,00				
	offene Forderungen	0,00				

Mittelverwendungs- und aufbringungsgruppen	Gesamthaushalt	Wirtschaftliche Unternehmung	Summe für die Gebietskörperschaft
Erträge	4.926.559,97		4.926.559,97
Personalaufwand	893.193,08		893.193,08
Sach-, Transfer-, Finanzaufwand	3.990.657,53		3.990.657,53
Nettoergebnis	42.709,36		42.709,36
Entnahme von Haushaltsrücklagen			
Zuweisung an Haushaltsrücklagen	5.607,68		5.607,68
Gewinnvortrag			
Nettoergebnis nach Zuweisung und Entnahmen von Haushaltsrücklagen	37.101,68		37.101,68

AKTIVA				
Mittelverwendungsgruppen		Gesamthaushalt	Wirtschaftliche Unternehmung	Summe für die Gebietskörperschaft
Immaterielle Vermögenswerte				
Sachanlagen		2.851.362,81		2.851.362,81
Aktive Finanzinstrumente und Beteiligungen		1.744.385,87		1.744.385,87
Vorräte				
Forderungen		511.872,32		511.872,32
Kurzfristiges Finanzvermögen				
Liquide Mittel		3.754.506,94		3.754.506,94
Aktive Rechnungsabgrenzung				
Summe Aktiva		8.862.127,94		8.862.127,94

PASSIVA				
Mittelaufbringungsgruppen		Gesamthaushalt	Wirtschaftliche Unternehmung	Summe für die Gebietskörperschaft
Eigenmittel				
Nettovermögen (Ausgleichsposten)		5.221.367,48		5.221.367,48
Fremdmittel				
Investitionszuschüsse				
Rückstellungen		3.278.543,79		3.278.543,79
Finanzschulden, Verbindlichkeiten		362.216,67		362.216,67
Passive Rechnungsabgrenzungen				
Summe Passiva		8.862.127,94		8.862.127,94

Gruppe	Abschnitt	Ansatz	Vertragsbedienstete I 510000 - 510999	Vertragsbedienstete II 511000 - 511999	Angestellte nicht ganztätig beschäftigt 522000 - 522999	Arbeiter nicht ganztätig beschäftigt 523000 - 523999	Nebengebühren und Geldaushilfen 560000 - 569999	DGB für Finanzamt (FLAB) 580000 - 580999	Leistungen aus der Selbstträgerschaft 582000 - 582999	Pension und sonstige Ruhebezüge 760000 - 760999	Gesamtsumme
0	08	080018 Beamten-Ruhe- und Versorgungsbezüge								102.083,00	102.083,00
		Summe Gruppe 0								102.083,00	102.083,00
8	85	852000 Deponie Hart	198.860,99	111.012,68	5.596,97	27.013,15	12.930,75	5.884,28	50.979,63		412.278,45
		852100 Umweltzentrum Lavanttal	78.014,97	226.929,96	2.722,23	16.185,11	23.313,72	12.828,21	75.039,41		435.033,61
		Summe Gruppe 8	276.875,96	337.942,64	8.319,20	43.198,26	36.244,47	18.712,49	126.019,04		847.312,06
		Summe gesamt	276.875,96	337.942,64	8.319,20	43.198,26	36.244,47	18.712,49	126.019,04	102.083,00	949.395,06

Gruppe 1 - gesamt	Dienstverhältnis zu Gemeinde, dienstleistend in einer Dienststelle, bezahlt aus dem Budget von Gemeinde		Personalaufwendungen				
	Köpfe ³⁾	VBÄ ³⁾	davon melden Gemeinden optional				gesamt
Bezüge (Unterklasse 50-52)			Nebengebühren (Unterklasse 56)	Dienstgeberbeiträge (Unterklasse 58)	Weitere Aufwendungen	Kontenklasse 5 ²⁾	
Beamteninnen und Beamte	k.A.	k.A.	0,00				
Vertragsbedienstete	13,00	11,35	614.818,60				
KV-Bedienstete (Kollektivvertrag)	k.A.	k.A.	51.517,46				
Nicht zuordenbar	k.A.	k.A.					
Summe	13,00	11,35	666.336,06	36.244,47	162.993,62	0,00	865.574,15
darunter (Teilmengen der Gruppe 1)			Länder und Gemeinden melden optional				
	Köpfe ³⁾	VBÄ ³⁾	Bezüge (Unterklasse 50-52)	Nebengebühren (Unterklasse 56)	Dienstgeberbeiträge (Unterklasse 58)	Weitere Aufwendungen	Kontenklasse 5 ²⁾
Musikschullehrerinnen und -lehrer	k.A.	k.A.					
Elementarpädagoginnen und -pädagogen	k.A.	k.A.					
Bedienstete nicht-ausgliederter Krankenanstalten	k.A.	k.A.					
Lehrlinge	k.A.	k.A.					
Summe	k.A.	k.A.					

Gruppe 2 - gesamt	Dienstverhältnis zu Gemeinde, nicht dienstleistend bei Gemeinde ¹⁴ , bezahlt aus dem Budget von Gemeinde		Personalaufwendungen				
	Köpfe ³⁾	VBÄ ³⁾	davon melden Gemeinden optional				gesamt
Bezüge (Unterklasse 50-52)			Nebengebühren (Unterklasse 56)	Dienstgeberbeiträge (Unterklasse 58)	Weitere Aufwendungen	Kontenklasse 5 ²⁾	
Beamtinnen und Beamte	k.A.	k.A.					
Vertragsbedienstete	k.A.	k.A.					
Nicht zuordenbar	k.A.	k.A.					
Summe	k.A.	k.A.					

Beamtinnen und Beamte - Pensionistinnen und Pensionisten zum 31.12.2025			
	Köpfe ³⁾	Ø-Pensionshöhe / Mt. ⁴⁾	
Ruhegenussbezieherinnen und -bezieher	k.A.		
Hinterbliebene ⁵⁾	k.A.		
Neue Ruhegenussbezieherinnen und -bezieher im Bezugsjahr 2025			
	Köpfe ³⁾	Ø-Pensionsantrittsalter	Ø-Pensionshöhe / Mt. ⁴⁾
Alterspension ⁶⁾	k.A.	61,5	
Dienstunfähigkeit ⁷⁾	k.A.		
vorzeitige Pensionierung mit Abschlag ⁸⁾	k.A.		
vorzeitige Pensionierung ohne Abschlag ⁹⁾	k.A.		
Pensionierungen gesamt	k.A.	0,0	0,0
Gesamter Pensionsaufwand für das Bezugsjahr 2025	102.083,00		
<p>1) gemäß den Vorgaben in Artikel 14 Abs. 2 lit. c ÖStP 2012 2) Personalrückstellungen und Sachbezüge sind in diese Anlage nicht aufzunehmen 3) Aus Datenschutzgründen wird dieses Feld erst ab 6 betroffenen Personen ausgewiesen 4) Durchschnittspension im Dezember laut Personalstatistik-Festlegungen ohne Sonderzahlungen, ohne Pflegegeld und ohne sonstige Transferleistungen; brutto 5) Witwen-, Witwer-, Waisenversorgungsbezüge und vergleichbare Leistungen 6) Ruhebezüge aufgrund eines Übertritts in den Ruhestand oder einer vergleichbaren Regelung iSd § 13 BDG 1979 7) Ruhebezüge aufgrund einer Ruhestandsversetzung wegen dauernder Dienstunfähigkeit iSd § 14 BDG 1979 8) Ruhebezüge aufgrund einer vorzeitigen Ruhestandsversetzung mit Abschlag iSd §§ 15b, 15c oder 236d BDG 1979 9) Ruhebezüge aufgrund einer vorzeitigen Ruhestandsversetzung ohne Abschlag 10) Inkl. Musikschullehrerinnen und -lehrer sowie Elementarpädagoginnen und -pädagogen 11) Darunter sind Personalgestellungen bei Beteiligungen iSd § 23 VRV 2015 sowie sonstige Personalgestellungen, zB bei anderen Gebietskörperschaften und Körperschaften öffentlichen Rechts zu verstehen.</p>			

RQS-Pos.	Zuordnung MVAG bzw. VHH-Code	Bezeichnung	Anmerkungen	Gesamt-Haushalt	Haushalt ohne Quasi-KG	Quasi-KG ²
Mittelaufbringung (Erträge bzw. Einzahlungen und erhaltene Kapitaltransfers)						
10	3111	Einzahlungen aus eigenen Abgaben				
11	2112	Erträge aus Ertragsanteilen				
12	2113, 2114, 2115	Erträge aus Gebühren, Leistungen, Besitz und wirtschaftlicher Tätigkeit		4.321.239,88		4.321.239,88
13	2116	Erträge aus Veräußerungen und sonstige Erträge	ohne Gruppe (Konto) 806, 807, 899	127.982,92		127.982,92
14	2117	Nicht finanzierungswirksame operative Erträge	ohne Gruppe (Konto) 817, 819, 891			
15	212x	Erträge aus Transfers	ohne Gruppe (Konto) 813			
16	213x	Finanzerträge	ohne Gruppe (Konto) 818, 821, 825, 826	275.371,70		275.371,70
17	131x	Erhaltene Kapitaltransfers (VHH Zugang)				
19	Summe 1 (Mittelaufbringung bereinigt)³			4.724.594,50		4.724.594,50
Mittelverwendung (Aufwendungen)						
20	2211, 2212, 2213	Finanzierungswirksamer Personalaufwand		865.574,15		865.574,15
21	2221 - 2225	Finanzierungswirksamer Sachaufwand	ohne Gruppe (Konto) 799	3.624.729,63		3.624.729,63
22	2226	Verluste aus dem Abgang von Anlagevermögen, Rückstellungen für ausstehende Rechnungen	nur Gruppe (Konto) 683, 688			
23	223x	Transferaufwand	ohne Gruppe (Konto) 696, 761	102.083,00	102.083,00	
24	224x	Finanzaufwand	ohne Gruppe (Konto) 652, 654, 682, 694, 697, 699	1.882,41		1.882,41
29	Summe 2 (Mittelverwendung bereinigt)³			4.594.269,19	102.083,00	4.492.186,19
Vermögensbildung (Sachanlagevermögen), inkl. Vorräte						
30	1010, 102x	Immaterielle Vermögenswerte und Sachanlagen (VHH Zugang) ⁴	ohne Gruppe (Konto) 090-098, 280	207.693,23		207.693,23
31	1010, 102x	Immaterielle Vermögenswerte und Sachanlagen (VHH Abgang) ⁴	ohne Gruppe (Konto) 090-098, 280; Abgang mit Minus erfassen			
32	1141	Vorräte (Saldo) (VHH Zugang - Abgang)				
39	Summe 3 (Vermögensbildung bereinigt)³			207.693,23		207.693,23
49	Saldo = Summe 1 - Summe 2 - Summe 3			-77.367,92	-102.083,00	24.715,08

RQS-Pos.	Zuordnung MVAG bzw. VHH-Code	Bezeichnung	Anmerkungen	Gesamt-Haushalt	Haushalt ohne Quasi-KG	Quasi-KG ²
Überrechnung Quasi-Kapitalgesellschaften (Quasi-KG) gemäß ESVG						
50	2301, 2116	Entnahmen von Haushaltsrücklagen	nur Gruppe (Konto) 893, 894, 895, 899	n.a.	n.a.	
51	2401, 2225	Zuweisungen an Haushaltsrücklagen	nur Gruppe (Konto) 793, 794, 795, 799	n.a.	n.a.	-5.607,68
52	332x	Einzahlungen aus der Rückzahlung von Darlehen sowie gewährten Vorschüssen	ohne Gruppe (Konto) 280-282	n.a.	n.a.	2.760,00
53	342x	Auszahlungen aus der Gewährung von Darlehen sowie gewährten Vorschüssen	ohne Gruppe (Konto) 280-282	n.a.	n.a.	
54	351x	Einzahlungen aus der Aufnahme von Finanzschulden		n.a.	n.a.	
55	361x	Auszahlungen aus der Tilgung von Finanzschulden		n.a.	n.a.	
56	333x	Erhaltene Kapitaltransfers (Einzahlungen)		n.a.	n.a.	
57	131x	Erhaltene Kapitaltransfers (VHH Zugang)		n.a.	n.a.	
59	Überrechnung Quasi-KG Summe aus Position 49 (Quasi-KG) und Position 50 bis 57 (Quasi-KG)			n.a.	n.a.	21.867,40
60	Finanzierungssaldo („vorläufiges Maastricht-Ergebnis“) ¹ Summe aus Position 49 (Haushalt ohne Quasi-KG) und Position 59 (Quasi-KG)			n.a.	-80.215,60	n.a.
61	Erläuterungen der Gebietskörperschaft (optional)					

1) Der Finanzierungssaldo gemäß Pos. 60 kann vom Beitrag der Gemeinde zum Maastricht-Saldo abweichen. Entsprechend den Bestimmungen des Artikel 14 Abs. 2 lit. b Z. 1 iVm Artikel 15 Abs. 1 Österreichischer Stabilitätspakt sind die Daten der Gemeinden (außer Wien) zusammengefasst durch das Land an Statistik Austria zu melden, das ausgewiesene Einzelergebnis der Gemeinde hat nur bedingte Aussagekraft für das Gesamtergebnis der Haushaltskoordinierung.

2) Quasi-Kapitalgesellschaften außerhalb des Sektors Staat gemäß ESVG (Ansatz 85-86).

3) Mittelaufbringung und -verwendung sowie Vermögensbildung bereinigt näherungsweise im Sinne der Einnahmen und Ausgaben gemäß ESVG.

4) VHH Zugang/Abgang der Vermögensrechnung gemäß Anlage 6g - Anlagenspiegel

Haushaltskonto	Bezeichnung Ansatz	Bezeichnung Post	Summe Einzahlungen	Summe Auszahlungen
Transferzahlungen von/an Bund, Bundesfonds, Bundeskammern				
	Gesamtsumme Transferzahlungen von/an Bund, Bundesfonds, Bundeskammern		0,00	0,00
	Summe Kapitaltransfers		0,00	0,00
	Summe Transfers		0,00	0,00
Transferzahlungen von/an Länder, Landesfonds, Landesammern				
	Gesamtsumme Transferzahlungen von/an Länder, Landesfonds, Landesammern		0,00	0,00
	Summe Kapitaltransfers		0,00	0,00
	Summe Transfers		0,00	0,00
Transferzahlungen von/an Gemeinden, Gemeindeverbände, Gemeindefonds				
	Gesamtsumme Transferzahlungen von/an Gemeinden, Gemeindeverbände, Gemeindefonds		0,00	0,00
	Summe Kapitaltransfers		0,00	0,00
	Summe Transfers		0,00	0,00
Transferzahlungen von/an Sozialversicherungsträger				
	Gesamtsumme Transferzahlungen von/an Sozialversicherungsträger		0,00	126.019,04
	Summe Kapitaltransfers		0,00	0,00
	Summe Transfers		0,00	126.019,04
1/852000/582000	Deponie Hart	Sonstige Dienstgeberbeiträge zur sozialen Sicherheit		50.979,63
1/852100/582000	Umweltzentrum Lavanttal	Sonstige Dienstgeberbeiträge zur sozialen Sicherheit		75.039,41
Transferzahlungen von/an sonst. Träger des öffentlichen Rechts				
	Gesamtsumme Transferzahlungen von/an sonst. Träger des öffentlichen Rechts		0,00	0,00
	Summe Kapitaltransfers		0,00	0,00
	Summe Transfers		0,00	0,00
Gesamtsumme			0,00	126.019,04

Haushaltsrücklagen		Ansatz	Rücklagenstand			Zahlungsmittelreserven			
Nr.	Verwendungszweck		31.12.2024	Zuführungen	Entnahmen	31.12.2025	31.12.2024	31.12.2025	Konto-/Sparbuchnummer
8/9990934/00002	Rücklage Kompaktor	852000	0,00			0,00	230.473,17	231.481,30	ZW 11 294100 AT42 2070 6044 0256 5891
8/9990934/00003	Rücklage Deponie und Nachsorge	852000	0,00			0,00	1.512.202,56	1.535.687,36	ZW 12 294200 AT71 2070 6044 0256 6048
8/9990934/00004	Rücklage Pension	852000	0,00			0,00	1.128.099,28	1.077.454,29	ZW 15 294500 AT85 2070 6044 0256 5990
8/9990934/00005	Rücklage Maschinenerneuerung Kompostwerk	852100	0,00			0,00	268.673,34	269.803,54	ZW 13 294300 AT72 2070 6044 0256 6030
8/9990934/00006	Rücklage Abfertigung	852000	0,00			0,00	135.282,97	61.089,00	ZW 16 294600 AT10 2070 6044 0256 5982
8/9990934/00007	Rücklage Technische Infrastruktur	852000	0,00			0,00	31.308,48	31.794,70	ZW 17 294700 AT90 2070 6044 0299 8811
Zweckgebundene Haushaltsrücklagen			0,00	0,00	0,00	0,00	3.306.039,80	3.207.310,19	
8/9990935/00001	Rücklage Allgemein	852000	361.082,69	5.607,68		366.690,37	361.082,69	366.690,37	ZW 14 295400 AT32 2070 6044 0256 5974
Allgemeine Haushaltsrücklagen			361.082,69	5.607,68	0,00	366.690,37	361.082,69	366.690,37	
Gesamtsummen			361.082,69	5.607,68	0,00	366.690,37	3.667.122,49	3.574.000,56	

Kontonummer Darlehensnr.	Ansatz	Darlehensgeber/Staat Aktenzahl	Verwendungszweck Genehmigungsdatum/-vermerk	Beschluss- Datum	Zinssatz Zinsindikator	Währung	Laufzeit
-----------------------------	--------	-----------------------------------	--	---------------------	---------------------------	---------	----------

Summe

Kontonummer Darlehensnr.	Darlehenshöhe Gesamt	Buchwert 31.12.2024	Zugang	Tilgung	Zinsen	Summe Schuldendienst	Schuldendienst- ersätze	Buchwert 31.12.2025	Kursgewinn/ -verlust	Buchwert inkl. KG/KV	Netto Schuldendienst
	0,00	0,00	0,00	0,00	0,00	0,00	0,00	0,00	0,00	0,00	0,00

MVAG	Ansatz	Bezeichnung	Anschaffungskosten kum. 31.12.2024	kumulierte Abschreibung	Buchwert 31.12.2024	Zugänge/ + Umbuchungen -	Abgänge/ -	Wertaufholung+/ Wertminderung-	Abschreibung	Buchwert 31.12.2025
1010	Immaterielle Vermögenswerte		0,00	0,00	0,00	0,00	0,00	0,00	0,00	0,00
	852000	Deponie Hart	0,00	0,00						
1021	Grundstücke, Grundstückseinrichtungen und Infrastruktur		1.411.680,12	9.485,00	1.402.195,12	36.154,73	0,00	0,00	1.355,00	1.436.994,85
	852000	Deponie Hart	275.742,84	9.485,00	266.257,84				1.355,00	264.902,84
	852100	Umweltzentrum Lavanttal	1.135.937,28	0,00	1.135.937,28					1.135.937,28
	852101	Umweltzentrum Lavanttal (Neubau Komposta	0,00	0,00		36.154,73				36.154,73
1022	Gebäude und Bauten		2.121.332,51	1.563.557,59	557.774,92	0,00	0,00	0,00	56.587,77	501.187,15
	852000	Deponie Hart	451.227,97	279.758,39	171.469,58				14.912,56	156.557,02
	852100	Umweltzentrum Lavanttal	1.670.104,54	1.283.799,20	386.305,34				41.675,21	344.630,13
1023	Wasser- und Abwasserbauten und -anlagen		12.500,00	9.375,00	3.125,00	0,00	0,00	0,00	1.562,50	1.562,50
	852000	Deponie Hart	12.500,00	9.375,00	3.125,00				1.562,50	1.562,50
1024	Sonderanlagen		330.900,00	155.102,69	175.797,31	0,00	0,00	0,00	10.852,48	164.944,83
	852000	Deponie Hart	130.100,00	46.836,00	83.264,00				5.204,00	78.060,00
	852100	Umweltzentrum Lavanttal	200.800,00	108.266,69	92.533,31				5.648,48	86.884,83
1025	Technische Anlagen, Fahrzeuge und Maschinen		1.489.552,37	828.059,00	661.493,37	77.648,50	0,00	0,00	101.110,12	638.031,75
	852000	Deponie Hart	274.600,00	271.880,00	2.720,00	77.648,50			9.124,85	71.243,65
	852100	Umweltzentrum Lavanttal	1.214.952,37	556.179,00	658.773,37				91.985,27	566.788,10
1026	Amts-, Betriebs- und Geschäftsausstattung		47.833,82	21.551,83	26.281,99	93.890,00	0,00	0,00	11.530,26	108.641,73
	852000	Deponie Hart	6.900,00	6.900,00		16.190,00			1.011,88	15.178,12
	852100	Umweltzentrum Lavanttal	40.933,82	14.651,83	26.281,99	77.700,00			10.518,38	93.463,61
		Summe Aktiva	5.413.798,82	2.587.131,11	2.826.667,71	207.693,23	0,00	0,00	182.998,13	2.851.362,81
		Saldo Aktiva/Passiva	5.413.798,82	2.587.131,11	2.826.667,71	207.693,23	0,00	0,00	182.998,13	2.851.362,81

Anlage 6i - Leasingspiegel

Position	Projektbezeichnung	Standort	
1	Miete Kopiergerät Geschäftsstelle	Hart 50, 9473 Lavamünd	Konica Minolta Bizhub C558
2	LeasingGmbH	Easy Leasing, Wien	
3	Beginn Leasingrate	01.02.2021	
4	Raten		60
5	Monatliche Rate 01-04/2025		215,46
	Monatliche Rate 05-12/2025		214,33
6	Gesamtaufwand 2025		2.576,48
			Konto Nummer 1/852000/705000

Anlage 6j - Nachweis über Unmittelbare Beteiligungen der Gebietskörperschaft

Position	Attribut / Kennzahl	Angaben zur unmittelbaren Beteiligung	Anmerkungen zur Befüllung des Nachweises
1	Name der Einheit	Kärntner Entsorgungsvermittlungs GesmbH	
2	Firmenbuchnummer	164771 K	
3	Beteiligungsart	Assoziiert	Verbunden/assoziiert/sonstige
4	Stamm-/Grundkapital	7.493.800,00	
5	Anteil der Gebietskörperschaft in %	20,00	
6	Buchwert der Beteiligung	1.708.123,75	
7	Geschäftsjahr	01.01.24 - 31.12.24	tt.mm.jj - tt.mm.jj
8	Eigenkapital/geschätztes Nettovermögen 31.12.2023	8.563.550,86	Bewertungsansatz lt. VRV
9	Eigenkapital/geschätztes Nettovermögen 31.12.2024	8.540.618,76	
10	Bilanzsumme	10.119.594,12	
11	Finanzverbindlichkeiten		Aus Jahresabschlüssen eindeutig ablesbar
12	Jahresüberschuss/Jahresfehlbetrag	1.027.067,90	
13	Gewinnausschüttung an die Gebietskörperschaft	206.000,00	
14	Klassifikation nach ESG	1201	Sektor lt. aktueller Liste der Einheiten des öffentlichen Sektors
15	Konzernabschluss	Nein	ja/nein (ev. Link auf Homepage)

Anlage 6j - Nachweis über Unmittelbare Beteiligungen der Gebietskörperschaft

Position	Attribut / Kennzahl	Angaben zur unmittelbaren Beteiligung	Anmerkungen zur Befüllung des Nachweises
1	Name der Einheit	Lavanttaler Bauschuttrecycling GmbH	
2	Firmenbuchnummer	FN 101316w	
3	Beteiligungsart	Assoziiert	Verbunden/assoziiert/sonstige
4	Stamm-/Grundkapital	36.336,43	
5	Anteil der Gebietskörperschaft in %	20,00	
6	Buchwert der Beteiligung	36.262,12	
7	Geschäftsjahr	01.01.24 - 31.12.24	tt.mm.jj - tt.mm.jj
8	Eigenkapital/geschätztes Nettovermögen 31.12.2023	177.378,07	Bewertungsansatz lt. VRV
9	Eigenkapital/geschätztes Nettovermögen 31.12.2024	181.310,58	
10	Bilanzsumme	306.300,07	
11	Finanzverbindlichkeiten		
12	Jahresüberschuss/Jahresfehlbetrag	786,51	
13	Gewinnausschüttung an die Gebietskörperschaft		
14	Klassifikation nach ESG	1201	Sektor lt. aktueller Liste der Einheiten des öffentlichen Sektors
15	Konzernabschluss	Nein	ja/nein (ev. Link auf Homepage)

Rückstellung	Stand 31.12.2024	Dotierungen (+)	Auflösung inkl. Verbrauch (-)	Stand 31.12.2025
Kurzfristig	39.347,32	8.047,04	7.915,77	39.478,59
Rückstellungen für Prozesskosten				
Rückstellungen für nicht konsumierte Urlaube	39.347,32	8.047,04	7.915,77	39.478,59
Rückstellungen für ausstehende Rechnungen				
Sonstige kurzfristige Rückstellungen				
Langfristig	3.334.578,65	98.536,25	194.049,70	3.239.065,20
Rückstellungen für Abfertigungen	146.355,42	16.355,73	90.549,70	72.161,45
Rückstellungen für Jubiläumszuwendungen	17.466,40	3.216,16		20.682,56
Rückstellungen für Haftungen				
Rückstellungen für Sanierung von Altlasten				
Rückstellungen für Pensionen (Säule I)	1.128.099,28	52.855,01	103.500,00	1.077.454,29
Sonstige langfristige Rückstellungen	2.042.657,55	26.109,35		2.068.766,90
Gesamtsumme	3.373.925,97	106.583,29	201.965,47	3.278.543,79

Einzelnachweis der vermögenswirksamen Bestandskonten

Konto	Kontenbezeichnung	Stand 31.12.2024	Umsatz Soll	Umsatz Haben	Stand 31.12.2025
Veränderung der nicht voranschlagswirksamen Forderungen					
270000	Finanzamt Vorsteuerbeträge (nicht voranschlagswirksame Gebarung)	214.743,21	477.521,77	584.833,62	107.431,36
279000	Sonstige für Dritte geleistete Vorschüsse (nicht voranschlagswirksame Gebarung)	0,00	32.044,56	0,00	32.044,56
	Summe	214.743,21	509.566,33	584.833,62	139.475,92
Veränderung der nicht voranschlagswirksamen Verbindlichkeiten					
360000	Umsatzsteuer (nicht voranschlagswirksame Gebarung)	87.467,12	501.878,16	466.017,68	51.606,64
362000	Gehaltsabzugsgebarungen (nicht voranschlagswirksame Gebarung)	31.651,52	353.808,69	351.127,77	28.970,60
363000	Einbehaltungen und Überzahlungen von Dritten (nicht voranschlagswirksame Gebarung)	1.741,88	18.379,82	18.262,09	1.624,15
369000	Sonstige Erläge (nicht voranschlagswirksame Gebarung)	0,00	7.869.396,89	7.869.396,89	0,00
	Summe	120.860,52	8.743.463,56	8.704.804,43	82.201,39

Einzelnachweis der finanzierungswirksamen Vorschuss- und Verwahrgeldkonten

(inkl. anteiliger Kundenforderungen und Lieferantenverbindlichkeiten)

Konto	Kontenbezeichnung	Stand 31.12.2024	Umsatz Soll	Umsatz Haben	Stand 31.12.2025
Veränderung der nicht voranschlagswirksamen Forderungen					
270000	Finanzamt-Vorsteuerbeträge	173.534,43	584.833,62	493.656,33	82.357,14
279000	Sonstige für Dritte geleistete Vorschüsse (nicht voranschlagswi)	0,00	0,00	32.044,56	32.044,56
	Summe	173.534,43	584.833,62	525.700,89	114.401,70
Veränderung der nicht voranschlagswirksamen Verbindlichkeiten					
360000	Umsatzsteuer 10 %	19.410,91	422.136,76	429.592,27	11.955,40
360100	Umsatzsteuer 20 %	23.308,69	49.796,12	69.869,22	3.235,59
360200	Umsatzsteuer 13 %	84,62	2.332,17	2.416,67	0,12
362001	Gehaltsabzugsgebarungen (Pensionssicherungsbeiträge)	0,00	1.638,56	1.638,56	0,00
362100	Beiträge an die BVA	0,00	7.138,93	7.138,93	0,00
362110	BVA VB-Neu	15.925,45	176.815,10	174.901,60	17.838,95
362200	Beiträge an die GKK	5.850,74	53.604,30	56.846,91	2.608,13
362300	Finanzamt Lohnsteuer	7.814,97	92.306,31	93.393,56	6.727,72
362400	FA DGB z. Fam. Beih. Fonds	1.804,84	18.712,49	18.841,37	1.675,96
362600	Gewerkschaftsbeitrag AWW	255,52	912,08	1.047,76	119,84
363000	Kommunalsteuer	1.741,88	18.262,09	18.379,82	1.624,15
369000	Sonstige Erläge (nicht voranschlagswirksame Gebarung)	0,00	7.274.703,58	7.274.703,58	0,00
369110	Auszahlungsbetrag Lohn/Gehalt	0,00	594.693,31	594.693,31	0,00
	Summe	76.197,62	8.713.051,80	8.743.463,56	45.785,86

Konto	Bezeichnung	Saldo Brutto 31.12.2024	Saldo Brutto 31.12.2025	Netto	USt
852000	Deponie Hart				
1/852000/720000	Kostenbeiträge (Kostenersätze) für Leistungen	0,00	3.683,60	3.069,67	613,93
1/852000/728700	Problemstoffentsorg.	-3.731,40	-3.555,00	-2.962,50	-592,50
1/852000/729101	Refundierung AbgeltungsVO	-124.765,64	0,00	0,00	0,00
2/852000/810000	Leistungserlöse Deponie Baurestmassen u. Massenabfall	54.694,89	30.884,72	28.076,99	2.807,73
2/852000/810300	Leistungserlöse Wiegegebühren	9,90	57,20	52,00	5,20
2/852000/810400	Leistungserlöse Bauschuttrecycling	9.197,04	17.590,84	15.012,56	2.578,28
2/852000/810500	Erträge aus Leistungen Gem. Betriebskosten	109.799,11	-4.671,41	-4.246,73	-424,68
2/852000/810501	Erträge aus Leistungen Altstoffents. Papier	25.546,00	50.245,14	45.677,40	4.567,74
2/852000/810502	Erträge aus Leistungen Altstoffents. Bioabfuhr	20.693,89	22.631,66	20.574,24	2.057,42
2/852000/810600	Erträge aus Leistungen BRGs SUP	1.902,93	1.546,62	1.288,85	257,77
2/852000/810601	Erträge aus Leistungen BRGs Altpapier	71.511,45	57.820,37	52.563,97	5.256,40
2/852000/810602	Erträge aus Leistungen BRGs Altglas	19.465,20	19.096,65	15.913,87	3.182,78
2/852000/810603	Erträge aus Leistungen BRGs regionale Öffentlichkeitsarbeit	2.789,32	0,00	0,00	0,00
2/852000/810604	Erträge aus Leistungen Öffentlichkeitsarbeit - Kreislaufwirtschaft	1.073,17	0,00	0,00	0,00
2/852000/829000	Sonstige Einn.	-11.642,80	4.695,63	4.124,40	571,23
2/852000/829010	Sonstige Einnahmen - AbgeltungsVO	3.223,34	0,00	0,00	0,00
	Summe 852000 Deponie Hart	179.766,40	200.026,02	179.144,72	20.881,30
852100	Umweltzentrum Lavanttal				
1/852100/618005	Instandhaltung von sonstigen Anlagen (Miteigentümer)	1.254,13	0,00	0,00	0,00
2/852100/810000	Leistungserlöse Abfuhrgebühren Kompostanlage	11.207,32	10.663,66	9.694,18	969,48
2/852100/810001	Leistungserlöse hausmüllähnl. Gewerbeabfälle	72.940,52	99.700,50	90.636,81	9.063,69
2/852100/810011	Leistungserlöse für Umladungen	2.188,11	0,00	0,00	0,00
2/852100/810300	Leistungserlöse Wiegegebühren	465,34	642,97	584,52	58,45
2/852100/810500	Erträge aus Leistungen BK Kompostanlage	8.377,38	-4.998,18	-4.543,80	-454,38
2/852100/810510	Erträge aus Leistungen Gemeinden für ASZ	48.301,73	50.455,57	45.868,71	4.586,86
2/852100/810511	Erträge aus Leistungen Refinanzierungskosten ASZ	8.780,05	9.480,10	8.618,27	861,83
2/852100/810512	Erträge aus Leistungen Bereitstellgebühr Kompostanlage	0,00	485,76	441,60	44,16
	Summe 852100 Umweltzentrum Lavanttal	153.514,58	166.430,38	151.300,29	15.130,09
	Gesamt	Brutto 31.12.2024	Brutto 31.12.2025	Netto	USt
		333.280,98	366.456,40	330.445,01	36.011,39
		Einnahmen	366.327,80	330.337,84	35.989,96
		Ausgaben	128,60	107,17	21,43

Forderungen

Konto	Bezeichnung	Saldo lt. Konto	Saldo lt. Konto	Offen	Differenz
		31.12.2024	31.12.2025		
230000	Kurzfristige Forderungen aus Lieferungen und Leistungen	333.280,98	366.456,40	366.456,40	0,00
233000	Forderungen aus Abgaben	0,00	0,00	0,00	0,00
Summe		333.280,98	366.456,40	366.456,40	0,00

Forderungen nach Vorhabenscode

Konto	Bezeichnung	ohne	mit	mit Vorhabencodes	VUG	USt	Gesamt
		Vorhabenscode	Vorhabenscode 1	2 - 5			
230000	Kurzfristige Forderungen aus Lieferungen und Leistungen	330.445,01	0,00	0,00	0,00	36.011,39	366.456,40
233000	Forderungen aus Abgaben	0,00	0,00	0,00	0,00	0,00	0,00
Summe		330.445,01	0,00	0,00	0,00	36.011,39	366.456,40

Konto	Bezeichnung	Saldo Brutto 31.12.2024	Saldo Brutto 31.12.2025	Netto	USt
852000	Deponie Hart				
1/852000/452000	Treibstoffe	62,98	496,82	414,02	82,80
1/852000/456000	Büromittel	356,56	0,00	0,00	0,00
1/852000/616000	Instandhaltung von Maschinen u. maschinellen Anlagen	871,63	0,00	0,00	0,00
1/852000/618000	Instandhaltung von sonstigen Anlagen - Deponieabdeckung	1.521,00	0,00	0,00	0,00
1/852000/618100	Instandhaltung von sonstigen Anl. EDV	3.830,26	307,80	256,50	51,30
1/852000/710100	Alllastensanierungsbeitrag	28.317,60	22.481,70	22.481,70	0,00
1/852000/720000	Kostenbeiträge (Kostensätze) für Leistungen	0,00	6.506,69	5.422,24	1.084,45
1/852000/728001	Entgelte an die KEV	47.942,66	70.449,46	64.044,96	6.404,50
1/852000/728011	Mülltransport Arnoldstein	8.276,40	8.946,54	8.133,22	813,32
1/852000/728100	Entgelte f. so. Leist. Gewerbetrieb., Firmen u. jur. Pers. PAPIER	24.268,75	47.732,89	43.393,54	4.339,35
1/852000/728110	Entgelte f. so. Leist. Gewerbetrieb., Firmen u. jur. Pers. BIO	4.809,92	6.392,68	5.811,53	581,15
1/852000/728200	Entgelte für sonstige Abfallentsorgung	90.671,51	106.420,83	96.746,20	9.674,63
1/852000/728600	Sickerwasserentsorg.	1.638,78	1.988,54	1.714,42	274,12
1/852000/728700	Problemstoffentsorg.	0,00	36,33	33,03	3,30
2/852000/810200	Leistungserlöse EAG-Sammlung	198,30	572,79	520,72	52,07
2/852000/829000	Sonstige Einn.	1.654,96	2.241,00	1.867,50	373,50
	Summe 852000 Deponie Hart	210.714,79	268.946,49	246.063,14	22.883,35
852100	Umweltzentrum Lavanttal				
1/852100/010000	Gebäude und Bauten	10.365,78	0,00	0,00	0,00
1/852100/452000	Treibstoffe	5.129,74	2.467,87	2.056,56	411,31
1/852100/614000	Instandhaltung von Gebäuden	0,00	133,47	111,22	22,25
1/852100/618000	Instandhaltung von sonstigen Anlagen	528,00	1.232,68	1.027,23	205,45
1/852100/618005	Instandhaltung von sonstigen Anlagen (Miteigentümer)	124,30	455,40	379,50	75,90
1/852100/710000	Öffentliche Abgaben	134,72	0,00	0,00	0,00
1/852100/711000	Gebühren für die Benützung von Gemeindeeinrichtungen und Anlagen gemäß FAG	76,52	0,00	0,00	0,00
1/852100/728400	Entgelte f.so.Leist.Siebüberlauf Tr ansp.	0,00	6.248,19	5.239,33	1.008,86
1/852100/728700	Problemstoffe	2.569,79	692,58	629,62	62,96
2/852100/810200	Leistungserlöse EAG	1.231,68	161,40	161,40	0,00
	Summe 852100 Umweltzentrum Lavanttal	17.697,17	11.068,79	9.282,06	1.786,73
	Gesamt	Brutto	Brutto	Netto	USt
		31.12.2024	31.12.2025		
		228.411,96	280.015,28	255.345,20	24.670,08
		Ausgaben	282.990,47	257.894,82	25.095,65
		Einnahmen	2.975,19	2.549,62	425,57

Verbindlichkeiten

Konto	Bezeichnung	Saldo lt. Konto 31.12.2024	Saldo lt. Konto 31.12.2025	Offen	Differenz
331000	Kurzfristige Verbindlichkeiten aus Lieferungen und Leistungen	228.411,96	280.015,28	280.015,28	0,00
Summe		228.411,96	280.015,28	280.015,28	0,00

Verbindlichkeiten nach Vorhabenscode

Konto	Bezeichnung	ohne Vorhabenscode	mit Vorhabenscode 1	mit Vorhabencodes 2 - 5	VUG	USt	Gesamt
331000	Kurzfristige Verbindlichkeiten aus Lieferungen und Leistungen	255.345,20	0,00	0,00	0,00	24.670,08	280.015,28
Summe		255.345,20	0,00	0,00	0,00	24.670,08	280.015,28

Textliche Erläuterungen

Gemäß § 54 Abs. 3 Kärntner Gemeindehaushaltsgesetz – K-GHG, LGBl. Nr. 80/2019, zuletzt in der Fassung LGBl. Nr. 66/2020, zum Rechnungsabschluss 2025.

1. Umsetzung der mit dem Voranschlag 2025 und dem 1. Nachtragsvoranschlag 2025 verfolgten Ziele und Strategien:

Der Voranschlag 2025 sowie der 1. Nachtragsvoranschlag 2025 wurde auf Basis der vorgenannten Vorgaben erstellt. Die Vorgaben der VRV 2015 und die Grundsätze der Sparsamkeit, Wirtschaftlichkeit und Zweckmäßigkeit wurden im Rechnungsabschluss 2025 berücksichtigt und umgesetzt.

2. Beschreibung des Haushaltes:

2.1. Wesentliche betragsmäßige Abweichungen zum Voranschlag im Allgemeinen:

Das Nettoergebnis weist einen positiven Saldo von EUR 37.101,68 im Rechnungsabschluss aus.

Im Bereich der Altpapiersammlung konnten bei der Entsorgung Einsparungen von rund € 90.000,00 erzielt werden. Dadurch verringerte sich der Aufwand für die Mitgliedsgemeinden entsprechend.

Die Gewinnausschüttung der KEV GmbH aus dem Jahr 2024 in Höhe von € 206.000,00 wurde im Jahr 2025 an den AWV Lavanttal überwiesen.

In der Deponie Hart wurden aufgrund der schwächelnden Bauwirtschaft und der Fertigstellung des BVH „Koralmbahn“ die Leistungserlöse gegenüber dem VA/ 1. NVA 2025 um rd. € 179.000,00 unterschritten. Aus diesem Grund fiel auch der Altlastensanierungsbeitrag um rd. € 38.700,00 geringer aus als veranschlagt.

Die Bauarbeiten zur Deponieabdeckung der 2. Baustufe wurden planmäßig im Juni 2025 abgeschlossen, eine Teilkollaudierung erfolgte durch die Behörde per Bescheid vom 02.10.2025, die genehmigten Budgetmittel wurden eingehalten.

Aufgrund des niedrigen Schrottpreises reduzierten sich die Leistungserlöse um rd. € 13.000,00. Demgegenüber konnten bei der Kompostierungsanlage um rd. € 47.000,00 höhere Erlöse als veranschlagt, erzielt werden.

Die altersbedingt notwendigen Ersatzinvestitionen (Ankauf eines gebrauchten Mobilbaggers für die Deponie Hart, 6 Stk. ACTS Presscontainer, neue Bauschutt- und Alteisenmulden) wurden aus dem laufenden Budget bzw. durch Mittel aus dem Geldfluss der operativen Gebarung finanziert.

Im Bereich der investiven Gebarung wurden die Ausgaben für die Vorarbeiten (Planungstätigkeiten) zur Umsetzung des Neubaus der Kompostanlage (1. Ausbaustufe) um rd. € 15.000,00 unterschritten.

Im Detailnachweis zur Ergebnis- und Finanzierungsrechnung sind sämtliche Konten im Vergleich zum Voranschlag ersichtlich.

3. Ergebnis-, Finanzierungs- und Vermögensrechnung:

3.1. Summe der Erträge und Aufwendungen:

Erträge: € 4.926.559,97

Aufwendungen: € 4.883.850,61

Entnahme von Haushaltsrücklagen: € 0,00

Zuweisung an Haushaltsrücklagen: € 5.607,68

Nettonachweis nach Haushaltsrücklagen: € 37.101,68

3.2. Summe der Einzahlungen und Auszahlungen (voranschlagswirksam):

Einzahlungen: € 4.813.412,97

Auszahlungen: € 4.861.705,80

Geldfluss aus der voranschlagswirksamen Gebarung: € -48.292,83

3.3. Geldfluss der Einzahlungen und Auszahlungen (nicht voranschlagswirksam):

Einzahlungen: € 9.297.885,42

Auszahlungen: € 9.269.164,45

Geldfluss aus der nicht voranschlagswirksamen Gebarung: € 28.720,97

3.4. Veränderung der liquiden Mittel:

Anfangsbestand liquide Mittel:	€ 3.774.078,80
Endbestand liquide Mittel:	€ 3.754.506,94
davon Zahlungsmittelreserven	€ 3.574.000,56

3.5. Analyse des Ergebnis- und Finanzierungshaushaltes:

Im Vergleich zum Voranschlag 2025 und zum 1. Nachtragsvoranschlag 2025 konnte der Ergebnishaushalt und der Finanzierungshaushalt besser als geplant abgeschlossen werden.

Ergebnis- u. Finanzierungshaushalt Gesamt - interne Vergütungen enthalten:			ER	FR
Anlage 1a - Ergebnishaushalt / Anlage 1b - Finanzierungshaushalt - Gesamt:			(Anlage 1a)	(Anlage 1b)
operative Gebarung	MVAG- Ebene:	Mittelverwendungs- und -aufbringungsgruppen (1. u.2. Ebene):	RA-Betrag	RA-Betrag
	SU	Summe Erträge/Einzahlungen	€ 4.926.559,97	€ 4.802.652,97
	SU	Summe Aufwendungen/Auszahlungen	€ 4.883.850,61	€ 4.645.374,42
	SA0/SA1	Nettoergebnis / Geldfluss operative Gebarung	€ 42.709,36	€ 157.278,55
	1	Entnahmen von Haushaltsrücklagen	€ -	X
	1	Zuweisung an Haushaltsrücklagen	€ 5.607,68	
	SU	Summe Haushaltsrücklagen (+/-)	-€ 5.607,68	
	SA00	Nettoergeb. nach Zuw. u. Entn. Von Haushaltsrückl. (SA+/--Haushaltsrückl.)	€ 37.101,68	
investive Gebarung	MVAG- Ebene:	Mittelverwendungs- und -aufbringungsgruppen (1. u.2. Ebene):	RA-Betrag	RA-Betrag
	SU	Summe Einzahlungen investive Gebarung	X	€ 10.760,00
	SU	Summe Auszahlungen investive Gebarung		€ 216.331,38
	SA2	Saldo Geldfluss aus der investiven Gebarung		-€ 205.571,38
	SA3	Nettofinanzierungssaldo (SA1 + SA2)		-€ 48.292,83
Finanzierungstätigkeit	MVAG- Ebene:	Mittelverwendungs- und -aufbringungsgruppen (1. u.2. Ebene):		RA-Betrag
SU	Summe Einzahlungen aus der Finanzierungstätigkeit	X	€ -	
SU	Summe Auszahlungen aus der Finanzierungstätigkeit		€ -	
SA4	Saldo Geldfluss aus der Finanzierungstätigkeit		€ -	
SA5	Saldo Geldfluss aus der voranschlagswirksamen Gebarung (SA3 + SA4)		-€ 48.292,83	
		Summe der Einzahlungen aus der nicht voranschlagswirksamen Gebarung	X	€ 9.297.885,42
		Summe der Auszahlungen aus der nicht voranschlagswirksamen Gebarung		€ 9.269.164,45
SA6	Geldfluss aus der nicht voranschlagswirksamen Gebarung	€ 28.720,97		
	SA7	Veränderung der liquiden Mittel (SA5 + SA6)		-€ 19.571,86

3.6. Vermögensrechnung:

Summe AKTIVA	€	8.862.127,94
Summe PASSIVA	€	8.862.127,94
Nettovermögen (Ausgleichsposten)	€	5.221.367,48

Das Nettovermögen hat sich im Rechnungsjahr 2025 gegenüber dem Rechnungsjahr 2024 um € 38.909,51 vermehrt, d.h. dass die Erträge größer waren als die Aufwände.

4. Dokumentation der verwendeten Bewertungsmethoden und Abweichungen von der Nutzungstabelle gemäß Anlage 7 VRV 2015

Die Bewertungsmethode der Vermögenserfassung erfolgt laut Voranschlags- und Rechnungsabschlussverordnung 2015 (VRV 2015) und laut den vorliegenden Nutzungstabellen. Die im Jahr 2025 angeschafften Vermögenswerte wurden mit der in der Anlage 7 VRV 2015 vorgesehenen Nutzungsdauer erfasst.

Hart, am 03.03.2026


KUNDMACHUNG

Gemäß § 54 Abs. 3 Kärntner Gemeindehaushaltsgesetz – K-GHG, LGBL. Nr. 80/2019, in der derzeit geltenden Fassung, wird kundgemacht, dass der Entwurf des Rechnungsabschlusses für das Haushaltsjahr 2025 des Abfallwirtschaftsverbandes Lavanttal in der Zeit


vom 09.03.2026 bis 16.03.2026

während der Amtsstunden in der Geschäftsstelle des Abfallwirtschaftsverbandes Lavanttal, Hart 50, 9473 Lavamünd, zur öffentlichen Einsicht aufliegt. Gleichzeitig wird der Entwurf Rechnungsabschluss 2025 für die v.a. Dauer auf der Homepage des AWV Lavanttal bereitgestellt.

Der Vorsitzende:


Bürgermeister Stefan Salzmann

Angeschlagen am: 09.03.2026

Abgenommen am: 04.05.2026 

Zahl: AWV Lavanttal 01/2026

Hart, am 05.05.2026


Kundmachung

Gemäß der Kärntner Allgemeinen Gemeindeordnung und des Kärntner Gemeindehaushaltsgesetzes, in den derzeit geltenden Fassungen, wird kundgemacht, dass die Verordnung des Verbandsrates vom 05.05.2026 über die Feststellung des Rechnungsabschlusses für das Haushaltsjahr 2025 des Abfallwirtschaftsverbandes Lavanttal in der Zeit von

06.05.2026 bis 03.06.2026

während der Amtsstunden in der Geschäftsstelle des Abfallwirtschaftsverbandes Lavanttal, Hart 50, 9473 Lavamünd, zur öffentlichen Einsicht aufliegt - bzw. auf der Homepage des AWV Lavanttal bereitgestellt wird.

Der Vorsitzende:


Bürgermeister Stefan Salzmann

Angeschlagen am: 05.05.2026 *BS*

Abgenommen am:

Seite	Inhalt
1	Vorlagebericht
2	Nachweis der liquiden Mittel (Kassenbestand)
3	Ergebnishaushalt Gesamt 1. Ebene (Anlage 1a) - interne Vergütungen enthalten
4	Finanzierungshaushalt Gesamt 1. Ebene (Anlage 1b) - interne Vergütungen enthalten
6	Vermögenshaushalt (Anlage 1c)
10	Nettovermögensveränderungsrechnung (Anlage 1d)
11	Ergebnis- und Finanzierungsrechnung Detailnachweis
20	Nachweis der Investitionstätigkeit
22	Darstellung Ergebnishaushalt § 1 Abs. 2 (Anlage 1e)
23	Darstellung Vermögenshaushalt § 1 Abs. 2 (Anlage 1f)
25	Nachweis über Personalaufwand
26	Personaldaten iSd ÖStp (Anlage 4)
29	Querschnitt (Anlage 5b)
31	Nachweis über Transferzahlungen (Anlage 6a)
32	Nachweis über Haushaltsrücklagen und Zahlungsmittelreserven (Anlage 6b)
33	Einzelnachweis über Finanzschulden und Schuldendienst (Anlage 6c)
35	Anlagenspiegel nach Ansatz (Anlage 6g)
36	Leasingspiegel (Anlage 6i)
37	Nachweis über unmittelbare Beteiligungen (Anlage 6j)
38	Rückstellungsspiegel (Anlage 6q)
39	Einzelnachweis über die nicht voranschlagswirksame Gebarung gemäß § 12 (Anlage 6t)
41	Nachweis Kundenforderungen
43	Nachweis Lieferantenverbindlichkeiten
45	Textliche Erläuterungen Rechnungsabschluss
51	Kundmachung Entwurf RA2025
52	Kundmachung Rechnungsabschluss 2025